



DEPENDENCIA: HACIENDA PUBLICA MUNICIPAL  
OFICIO: HM/14020/1910/2022  
ASUNTO: ENTREGA DE CORTE ANUAL DEL 2021



Dr. JORGE ALEJANDRO ORTIZ RAMIREZ.  
AUDITOR SUPERIOR DEL ESTADO DE JALISCO.  
PRESENTE:

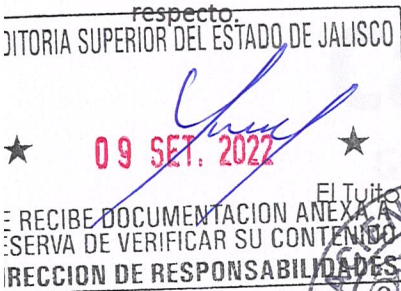
El que suscribe **L.A ELENO YAMELIK ARAIZA NOYOLA**, Encargado de Hacienda Municipal, del H. Ayuntamiento Constitucional del Municipio de Cabo Corrientes, Administración 2021-2024. Por medio del presente me dirijo a usted con la finalidad de hacer entrega de la **Cuenta Detallada de los Movimientos de Fondos Ocurridos en el Corte Anual del 2021**, compuesto por un **1 Legajo** del folio 000001-000088.

Así mismo se anexan 1 disco magnético:

**REPORTE ASEJ  
INFORMACION EN EXCEL Y PDF RESPALDO FINANCIERO**

La información que se proporciona de manera magnética, bajo protesta de decir verdad, es idéntica a la original que obra en la cuenta detallada de los movimientos de fondos ocurridos en el mes antes mencionado. Cabe señalar que el soporte documental original se encuentra en poder y bajo resguardo de esta entidad auditable municipal.

Agradeciendo de antemano su atención, me despido y quedo a sus órdenes para cualquier aclaración al respecto.




**ATENTAMENTE  
"SUFRAGIO EFECTIVO"**

El Tuitto, Municipio de Cabo Corrientes, Jal., a 08 de Septiembre del 2022.



**L.A ELENO YAMELIK ARAIZA NOYOLA  
ENCARGADO DE HACIENDA MUNICIPAL DEL  
AYUNTAMIENTO DE CABO CORRIENTES JAL.  
ADMINISTRACIÓN 2021-2024.**





# ASEJ

## OFICIALIA DE PARTES

AUDITORÍA SUPERIOR DEL ESTADO DE JALISCO

RECIBO DE DOCUMENTACION 2021

P O D E R   L E G I S L A T I V O

Recibimos del H. Ayuntamiento de	17 MUNICIPIO CABO CORRIENTES
La Cuenta Pública	CORRESPONDIENTE AL CORTE ANUAL 2021
Fecha en que se creó la Base de Datos	JUEVES, 16 DE JUNIO DE 2022
Fecha en que se Recibe la Información	VIERNES, 9 DE SEPTIEMBRE DE 2022

DESCRIPCION		FIRMAS	SELLO	HOLOGRAMA
Documentación que se recibe Período: <u>MENSUAL</u>	Estado de situación financiera	SI	SI	SI
	Estado de Actividades	SI	SI	SI
Informativas: <u>MENSUAL</u>	Reporte analítico de deuda pública		SI	
	Informativa de Proveedores		SI	

### INFORMACIÓN JUSTIFICATIVA Y COMPROBATORIA:

DESCRIPCION	CANTIDAD	ELECTRONICO (CD / DVD / USB)	IMPRESOS LEGAJO(S)	FOLIO(S)
Disco con la Base de Datos ASEJ2021	1	X	-----	-----
Legajo(s), pólizas y comprobantes de Ingresos				
Legajo(s), pólizas y comprobantes de Egresos				
Legajo(s), pólizas y comprobantes de Diario				
Reportes financieros y movimientos auxiliares detallados				

### OBSERVACIONES:

(Se reciben 55 archivos: 1 Base de Datos, 30 Excel y 24 PDF)

Guadalajara, Jalisco, viernes, 9 de septiembre de 2022

<p>AUDITORIA SUPERIOR DEL ESTADO DE JALISCO</p> <p>★ <b>09 SET. 2022</b> ★</p> <p>SE RECIBE DOCUMENTACION ANEXA A RESERVA DE VERIFICAR SU CONTENIDO ASEJ2021</p> <p>DIRECCION DE RESPONSABILIDADES</p>	 <small>ASEJ2021-13-1-16/06/2022</small>	<p>Laura Santana</p> <p>_____          NOMBRE Y FIRMA          DE QUIEN RECIBIO</p>
--	--	---

Recibe: laura.santana (PC: RECEPCIONCTA1 - IP:172.16.25.29)

SE RECIBE DOCUMENTACIÓN ANEXA A RESERVA DE VERIFICAR SU CONTENIDO

**MUNICIPIO CABO CORRIENTES**  
**ESTADO DE SITUACIÓN FINANCIERA**  
**DEL 1 DE ENERO AL 31 DE DICIEMBRE DE 2021**

CTA.	DESCRIPCIÓN	2021	2020	CTA	DESCRIPCIÓN	2021	2020
10000	<b>ACTIVO</b>			20000	<b>PASIVO</b>		
11000	<b>ACTIVO CIRCULANTE</b>			21000	<b>PASIVO CIRCULANTE</b>		
11100	<b>EFFECTIVO Y EQUIVALENTES</b>	19,767,306.69	28,049,870.99	21100	<b>CUENTAS POR PAGAR A CORTO PLAZO</b>	28,400,404.24	23,395,054.28
11110	Efectivo			21110	Servicios personales por pagar a corto plazo		
11120	Bancos/Tesorería	3,160,182.09	3,128,708.99	21120	Proveedores por pagar a corto plazo	0.00	0.00
11130	Bancos/Dependencias y otros	254,026.02	10,772,126.20	21130	Contratistas por obras públicas por pagar a corto plazo	0.00	0.00
11140	Inversiones temporales (hasta 3 meses)	0.00	0.00	21140	Participaciones y aportaciones por pagar a corto plazo	0.00	0.00
11150	Fondos con afectación específica	0.00	0.00	21150	Transferencias otorgadas por pagar a corto plazo	0.00	0.00
11160	Depósitos de fondos de terceros en garantía y/o administración	0.00	0.00	21160	Intereses, comisiones y otros gastos de la deuda pública por pagar a corto plazo	0.00	0.00
11190	Otros efectivos y equivalentes	0.00	0.00	21170	Retenciones y contribuciones por pagar a corto plazo	0.00	0.00
12000	<b>DERECHOS A RECIBIR EFFECTIVO O EQUIVALENTES</b>	16,353,098.58	35,049,035.80	21180	Devoluciones de la ley de ingresos por pagar a corto plazo	63,832.49	63,832.49
12120	Inversiones financieras de corto plazo	12,002,778.04	9,231,113.41	21190	Otras cuentas por pagar a corto plazo	0.00	0.00
12120	Cuentas por cobrar a corto plazo	0.00	0.00	21200	<b>DOCUMENTOS POR PAGAR A CORTO PLAZO</b>	28,335,571.75	23,381,221.79
12120	Deudores diversos por cobrar a corto plazo	0.00	0.00	21210	Documentos comerciales por pagar a corto plazo	16,484,483.45	18,924,972.82
12140	Ingresos por recuperar a corto plazo	9,022,848.06	6,402,814.14	21220	Documentos con contratistas por obras públicas por pagar a corto plazo	0.00	0.00
12150	Deudores por anticipos de la tesorería a corto plazo	0.00	0.00	21290	Otros documentos por pagar a corto plazo	16,484,483.45	16,924,972.82
12160	Préstamos otorgados a corto plazo	0.00	0.00	21300	<b>PORCIÓN A CORTO PLAZO DE LA DEUDA PÚBLICA A LARGO PLAZO</b>	0.00	0.00
12190	Otros derechos a recibir efectivo o equivalentes a corto plazo	2,803,153.98	2,651,523.27	21310	Porción a corto plazo de la deuda pública interna	0.00	0.00
12190	Otros derechos a recibir efectivo o equivalentes a corto plazo	176,776.00	176,776.00	21320	Porción a corto plazo de la deuda pública externa	0.00	0.00
13000	<b>DERECHOS A RECIBIR BIENES O SERVICIOS</b>	4,652,086.57	3,780,264.47	21330	Porción a corto plazo de arrendamiento financiero	0.00	0.00
13130	Anticipo a proveedores por adquisición de bienes y prestación de servicios a corto plazo	0.00	0.00	21400	<b>TÍTULOS Y VALORES A CORTO PLAZO</b>	0.00	0.00
13130	Anticipo a proveedores por adquisición de bienes inmuebles y muebles a corto plazo	0.00	0.00	21410	Títulos y valores de la deuda pública interna a corto plazo	0.00	0.00
13130	Anticipo a proveedores por adquisición de bienes intangibles a corto plazo	0.00	0.00	21420	Títulos y valores de la deuda pública externa a corto plazo	0.00	0.00
13140	Anticipo a contratistas por obras públicas a corto plazo	0.00	0.00	21500	<b>PASIVOS DIFERIDOS A CORTO PLAZO</b>	0.00	0.00
13190	Otros derechos a recibir bienes o servicios a corto plazo	0.00	0.00	21510	Ingresos cobrados por adelantado a corto plazo	0.00	0.00
14000	<b>INVENTARIOS</b>	4,652,086.57	3,780,264.47	21520	Intereses cobrados por adelantado a corto plazo	0.00	0.00
14140	Inventario de mercancías para venta	0.00	0.00	21590	Otros pasivos diferidos a corto plazo	0.00	0.00
14140	Inventario de mercancías terminadas	0.00	0.00	21600	<b>FONDOS Y BIENES DE TERCEROS EN GARANTÍA Y/O ADMINISTRACIÓN A CORTO PLAZO</b>	1,575,000.00	1,575,000.00
14140	Inventario de mercancías en proceso de elaboración	0.00	0.00	21610	Fondos en garantía a corto plazo	1,575,000.00	1,575,000.00
14140	Inventario de materias primas, materiales y suministros para producción	0.00	0.00	21620	Fondos en administración a corto plazo	0.00	0.00
14150	Bienes en tránsito	0.00	0.00	21630	Fondos contingentes a corto plazo	0.00	0.00
15000	<b>ALMACENES</b>	0.00	0.00	21640	Fondos de fideicomisos, mandatos y contratos análogos a corto plazo	0.00	0.00
15110	Almacén de materiales y suministro para el consumo	0.00	0.00	21650	Otros fondos de terceros en garantía y/o administración a corto plazo	0.00	0.00
16000	<b>ESTIMACIÓN POR PÉRDIDA O DETERIORO DE ACTIVOS CIRCULANTES</b>	0.00	0.00	21660	Valores y bienes en garantía a corto plazo	0.00	0.00
16160	Estimaciones para cuentas incobrables por derechos a recibir efectivo o equivalentes	0.00	0.00	21700	<b>PROVISIONES A CORTO PLAZO</b>	0.00	0.00
16200	Estimación por deterioro de inventarios	0.00	0.00	21710	Provisión para demandas y juicios a corto plazo	0.00	0.00
19000	<b>OTROS ACTIVOS CIRCULANTES</b>	0.00	0.00	21720	Provisión para contingencias a corto plazo	0.00	0.00
19190	Valores en garantía	0.00	0.00	21790	Otras provisiones a corto plazo	0.00	0.00
19190	Bienes en garantía (excluye depósitos de fondos)	0.00	0.00	21800	<b>OTROS PASIVOS A CORTO PLAZO</b>	0.00	0.00
19190	Bienes derivados de embargos, decomisos, aseguramientos y dación en pago	0.00	0.00	21910	Ingresos por clasificar	0.00	0.00
19190	Adquisición con fondos de terceros	0.00	0.00	21920	Recaudación por participar	0.00	0.00
	<b>ACTIVOS CIRCULANTES</b>	<b>36,422,171.30</b>	<b>41,961,248.87</b>	21990	Otros pasivos circulantes	0.00	0.00
12000	<b>ACTIVO NO CIRCULANTE</b>			22000	<b>PASIVO NO CIRCULANTE</b>	46,459,887.69	41,895,027.10
12100	<b>INVERSIONES FINANCIERAS A LARGO PLAZO</b>	0.00	0.00	22100	<b>CUENTAS POR PAGAR A LARGO PLAZO</b>	0.00	0.00
12110	Inversiones a largo plazo	0.00	0.00	22110	Proveedores por pagar a largo plazo	0.00	0.00
12120	Títulos y valores a largo plazo	0.00	0.00	22120	Contratistas por obras públicas por pagar a largo plazo	0.00	0.00
12130	Fideicomisos, mandatos y contratos análogos	0.00	0.00	22200	<b>DOCUMENTOS POR PAGAR A LARGO PLAZO</b>	0.00	0.00
12140	Participaciones y aportaciones de capital	0.00	0.00	22210	Documentos comerciales por pagar a largo plazo	0.00	0.00
12200	<b>DERECHOS A RECIBIR EFFECTIVO O EQUIVALENTES A LARGO PLAZO</b>	0.00	0.00	22220	Documentos con contratistas por obras públicas por pagar a largo plazo	0.00	0.00
12210	Documentos por cobrar a largo plazo	0.00	0.00	22290	Otros documentos por pagar a largo plazo	0.00	0.00
12220	Deudores diversos a largo plazo	0.00	0.00	22300	<b>DEUDA PÚBLICA A LARGO PLAZO</b>	14,822,270.64	15,536,745.78
12240	Préstamos otorgados a largo plazo	0.00	0.00	22310	Títulos y valores de la deuda pública interna a largo plazo	0.00	0.00
12290	Otros derechos a recibir efectivo o equivalentes a largo plazo	0.00	0.00	22320	Títulos y valores de la deuda pública externa a largo plazo	0.00	0.00
12300	<b>BIENES INMUEBLES, INFRAESTRUCTURA Y CONSTRUCCIONES EN PROCESO</b>	209,914,194.23	197,771,924.68	22330	Préstamos de la deuda pública interna por pagar a largo plazo	14,822,270.64	15,536,745.78
12310	Terrenos	1,166,307.40	1,166,307.40	22340	Préstamos de la deuda pública externa por pagar a largo plazo	0.00	0.00
12320	Viviendas	0.00	0.00	22350	Arrendamiento financiero por pagar a largo plazo	0.00	0.00
12330	Edificios no habitacionales	0.00	0.00	22400	<b>PASIVOS DIFERIDOS A LARGO PLAZO</b>	0.00	0.00
12340	Infraestructura	0.00	0.00	22410	Créditos diferidos a largo plazo	0.00	0.00
12350	Construcciones en proceso en bienes de dominio público	0.00	0.00	22420	Intereses cobrados por adelantado a largo plazo	0.00	0.00
12360	Construcciones en proceso en bienes propios	92,372,610.82	80,230,341.27	22490	Otros pasivos diferidos a largo plazo	0.00	0.00
12390	Otros bienes inmuebles	116,375,276.01	116,375,276.01	22500	<b>FONDOS Y BIENES DE TERCEROS EN GARANTÍA Y/O ADMINISTRACIÓN A LARGO PLAZO</b>	0.00	0.00
12400	<b>BIENES MUEBLES</b>	13,198,922.46	12,996,157.13	22510	Fondos en garantía a largo plazo	0.00	0.00
12410	Mobiliario y equipo de administración	2,976,137.16	2,795,828.53	22520	Fondos en administración a largo plazo	0.00	0.00
12420	Mobiliario y equipo educacional y recreativo	261,759.87	259,950.17	22530	Fondos contingentes a largo plazo	0.00	0.00
12430	Equipo e instrumental médico y de laboratorio	3,405.88	3,405.88	22540	Fondos de fideicomisos, mandatos y contratos análogos a largo plazo	0.00	0.00
12440	Vehículos y equipo de transporte	5,990,480.73	5,990,480.73	22550	Otros fondos de terceros en garantía y/o administración a largo plazo	0.00	0.00
12450	Equipo de defensa y seguridad	0.00	0.00				

ESTADO DE SITUACIÓN FINANCIERA DEL AYUNTAMIENTO DE CABO CORRIENTES, JAL.

100000

**MUNICIPIO CABO CORRIENTES**  
**ESTADO DE SITUACIÓN FINANCIERA**  
**DEL 1 DE ENERO AL 31 DE DICIEMBRE DE 2021**

CTA.	DESCRIPCIÓN	2021	2020	CTA	DESCRIPCIÓN	2021	2020
12460	Maquinaria, otros equipos y herramientas	3,903,072.23	3,882,425.23	22560	Valores y bienes en garantía a largo plazo	0.00	0.00
12470	Colecciones, obras de arte y objetos valiosos	64,066.59	64,066.59	22600	PROVISIONES A LARGO PLAZO		
12480	Activos biológicos	0.00	0.00	22610	Provisión para demandas y juicios a largo plazo	0.00	0.00
12900	<b>ACTIVOS INTANGIBLES</b>	<b>897,954.00</b>	<b>722,954.00</b>	22620	Provisión para pensiones a largo plazo	0.00	0.00
12510	Software	837,954.00	722,954.00	22630	Provisión para contingencias a largo plazo	0.00	0.00
12520	Patentes, marcas y derechos	0.00	0.00	22690	Otras provisiones a largo plazo	0.00	0.00
12530	Cesiones y franquicias	0.00	0.00				
12540	Licencias	0.00	0.00				
12590	Otros activos intangibles	0.00	0.00				
13000	<b>DEPRECIACIÓN, DETERIORO Y AMORTIZACIÓN ACUMULADA DE BIENES</b>	<b>0.00</b>	<b>0.00</b>	30000	<b>HACIENDA PÚBLICA/ PATRIMONIO</b>	<b>14,822,270.64</b>	<b>15,536,745.78</b>
12610	Depreciación acumulada de bienes inmuebles	0.00	0.00	31000	HACIENDA PÚBLICA/ PATRIMONIO CONTRIBUIDO	0.00	0.00
12620	Depreciación acumulada de infraestructura	0.00	0.00	31100	Aportaciones	0.00	0.00
12630	Depreciación acumulada de bienes muebles	0.00	0.00	31200	Donaciones de capital	0.00	0.00
12640	Deterioro acumulado de activos biológicos	0.00	0.00	31300	Actualización de la hacienda pública/patrimonio	0.00	0.00
12650	Amortización acumulada de activos intangibles	0.00	0.00	32000	HACIENDA PÚBLICA/PATRIMONIO GENERADO	199,091,083.66	196,020,511.80
12700	<b>ACTIVOS DIFERIDOS</b>	<b>0.00</b>	<b>0.00</b>	32100	Resultado del ejercicio (ahorro/desahorro)	3,070,571.86	31,852,590.64
12710	Estudios, formulación y evaluación de proyectos	0.00	0.00	32200	Resultado de ejercicios anteriores	196,020,511.80	164,167,921.16
12720	Derechos sobre bienes en régimen de arrendamiento financiero	0.00	0.00	32300	<b>REVALÚOS</b>	0.00	0.00
12730	Gastos pagados por adelantado a largo plazo	0.00	0.00	32310	Revalúo de bienes inmuebles	0.00	0.00
12740	Anticipos a largo plazo	0.00	0.00	32320	Revalúo de bienes muebles	0.00	0.00
12750	Beneficios al retiro de empleados pagados por adelantado	0.00	0.00	32330	Revalúo de bienes intangibles	0.00	0.00
12790	Otros activos diferidos	0.00	0.00	32390	Otros revalúos	0.00	0.00
12800	<b>ESTIMACIÓN POR PÉRDIDA O DETERIORO DE ACTIVOS NO CIRCULANTES</b>	<b>0.00</b>	<b>0.00</b>	32400	<b>RESERVAS</b>	<b>0.00</b>	<b>0.00</b>
12810	Estimaciones por pérdida de cuentas incobrables de documentos por cobrar a largo plazo	0.00	0.00	32410	Reservas de patrimonio	0.00	0.00
12820	Estimaciones por pérdida de cuentas incobrables de deudores diversos por cobrar a largo plazo	0.00	0.00	32420	Reservas territoriales	0.00	0.00
12830	Estimaciones por pérdida de cuentas incobrables de ingresos por cobrar a largo plazo	0.00	0.00	32430	Reservas por contingencias	0.00	0.00
12840	Estimaciones por pérdida de cuentas incobrables de préstamos otorgados a largo plazo	0.00	0.00	32500	<b>RECTIFICACIONES DE RESULTADOS DE EJERCICIOS ANTERIORES</b>	<b>0.00</b>	<b>0.00</b>
12890	Estimaciones por pérdida de otras cuentas incobrables a largo plazo	0.00	0.00	32510	Cambios en políticas contables	0.00	0.00
12900	<b>OTROS ACTIVOS NO CIRCULANTES</b>	<b>0.00</b>	<b>0.00</b>	32520	Cambios por errores contables	0.00	0.00
12910	Bienes en concesión	0.00	0.00	33000	<b>EXCESO O INSUFICIENCIA EN LA ACTUALIZACIÓN DE LA HACIENDA PÚBLICA / PATRIMONIO</b>	<b>0.00</b>	<b>0.00</b>
12920	Bienes en arrendamiento financiero	0.00	0.00	33100	Resultado por posición monetaria	0.00	0.00
12930	Bienes en comodato	0.00	0.00	33200	Resultado por tenencia de activos no monetarios	0.00	0.00
	<b>ACTIVOS NO CIRCULANTES</b>	<b>223,951,070.69</b>	<b>211,491,035.81</b>		<b>TOTAL HACIENDA PÚBLICA / PATRIMONIO</b>	<b>199,091,083.66</b>	<b>196,020,511.80</b>
	<b>TOTAL DEL ACTIVO</b>	<b>260,373,241.99</b>	<b>253,452,284.68</b>		<b>SUMA DE PASIVO Y PATRIMONIO / HACIENDA PÚBLICA</b>	<b>260,373,241.99</b>	<b>253,452,284.68</b>

Bajo protesta de decir verdad declaramos que los Estados Financieros y sus Notas son razonablemente correctos y responsabilidad del emisor.



*[Handwritten signature]*

C. MIGUEL ANGEL SILVA RAMIREZ  
PRESIDENTE MUNICIPAL



*[Handwritten signature]*  
ENCARGADO DE LA HACIENDA PÚBLICA MUNICIPAL

ES PROMUEVEDOR DEL  
H. AYUNTAMIENTO DE  
CABO CORRIENTES, JAL.

000002

**MUNICIPIO CABO CORRIENTES**  
**ESTADO DE SITUACIÓN FINANCIERA DETALLADO - LDF**  
**DEL 1 DE ENERO AL 31 DE DICIEMBRE DE 2021**

CTA.	DESCRIPCIÓN	2021	2020	CTA	DESCRIPCIÓN	2021	2020
10000	<b>ACTIVO</b>			20000	<b>PASIVO</b>		
11000	<b>ACTIVO CIRCULANTE</b>			21000	<b>PASIVO CIRCULANTE</b>		
11100	<b>EFFECTIVO Y EQUIVALENTES</b>	19,767,306.69	28,949,870.99	21100	<b>CUENTAS POR PAGAR A CORTO PLAZO</b>	28,400,404.24	23,395,054.28
11110	Efectivo	3,160,182.09	3,128,708.99	21110	Servicios personales por pagar a corto plazo	0.00	0.00
11120	Bancos/Tesorería	254,026.02	10,772,126.20	21120	Proveedores por pagar a corto plazo	0.00	0.00
11130	Bancos/Dependencias y otros	0.00	0.00	21130	Contratistas por obras públicas por pagar a corto plazo	0.00	0.00
11140	Inversiones temporales (hasta 3 meses)	0.00	0.00	21140	Participaciones y aportaciones por pagar a corto plazo	0.00	0.00
11150	Fondos con afectación específica	0.00	0.00	21150	Transferencias otorgadas por pagar a corto plazo	0.00	0.00
11160	Depósitos de terceros en garantía y/o administración	0.00	0.00	21160	Intereses, comisiones y otros gastos de la deuda pública por pagar a corto plazo	0.00	0.00
11190	Otros efectivos y equivalentes	16,353,098.58	15,049,035.80	21170	Retenciones y contribuciones por pagar a corto plazo	63,832.49	63,832.49
11200	<b>DERECHOS A RECIBIR EFECTIVO O EQUIVALENTES</b>	12,002,778.04	9,231,113.41	21180	Devoluciones de la ley de Ingresos por pagar a corto plazo	0.00	0.00
11210	Inversiones financieras de corto plazo	0.00	0.00	21190	Otras cuentas por pagar a corto plazo	28,336,571.75	23,331,221.79
11220	Cuentas por cobrar a corto plazo	0.00	0.00	21200	<b>DOCUMENTOS POR PAGAR A CORTO PLAZO</b>	16,484,483.45	16,924,972.82
11230	Deudores diversos por cobrar a corto plazo	9,022,848.06	6,402,814.14	21210	Documentos comerciales por pagar a corto plazo	0.00	0.00
11240	Ingresos por recuperar a corto plazo	0.00	0.00	21220	Documentos con contratistas por obras públicas por pagar a corto plazo	0.00	0.00
11250	Deudores por anticipos de la tesorería a corto plazo	0.00	0.00	21290	Otros documentos por pagar a corto plazo	16,484,483.45	16,924,972.82
11260	Préstamos otorgados a corto plazo	2,803,153.98	2,651,523.27	21300	<b>PORCIÓN A CORTO PLAZO DE LA DEUDA PÚBLICA A LARGO PLAZO</b>	0.00	0.00
11290	Otros derechos a recibir efectivo o equivalentes a corto plazo	176,776.00	176,776.00	21310	Porción a corto plazo de la deuda pública interna	0.00	0.00
11300	<b>DERECHOS A RECIBIR BIENES O SERVICIOS</b>	4,652,086.57	3,780,264.47	21320	Porción a corto plazo de la deuda pública externa	0.00	0.00
11310	Anticipo a proveedores por adquisición de bienes y prestación de servicios a corto plazo	0.00	0.00	21330	Porción a corto plazo de arrendamiento financiero	0.00	0.00
11320	Anticipo a proveedores por adquisición de bienes inmuebles y muebles a corto plazo	0.00	0.00	21400	<b>TÍTULOS Y VALORES A CORTO PLAZO</b>	0.00	0.00
11330	Anticipo a proveedores por adquisición de bienes intangibles a corto plazo	0.00	0.00	21410	Títulos y valores de la deuda pública interna a corto plazo	0.00	0.00
11340	Anticipo a contratistas por obras públicas a corto plazo	0.00	0.00	21420	Títulos y valores de la deuda pública externa a corto plazo	0.00	0.00
11390	Otros derechos a recibir bienes o servicios a corto plazo	4,652,086.57	3,780,264.47	21500	<b>PASIVOS DIFERIDOS A CORTO PLAZO</b>	0.00	0.00
11400	<b>INVENTARIOS</b>	0.00	0.00	21510	Ingresos cobrados por adelantado a corto plazo	0.00	0.00
11410	Inventario de mercancías para venta	0.00	0.00	21520	Intereses cobrados por adelantado a corto plazo	0.00	0.00
11420	Inventario de mercancías terminadas	0.00	0.00	21590	Otros pasivos diferidos a corto plazo	0.00	0.00
11430	Inventario de mercancías en proceso de elaboración	0.00	0.00	21600	<b>FONDOS Y BIENES DE TERCEROS EN GARANTÍA Y/O ADMINISTRACIÓN A CORTO PLAZO</b>	1,575,000.00	1,575,000.00
11440	Inventario de materias primas, materiales y suministros para producción	0.00	0.00	21610	Fondos en garantía a corto plazo	1,575,000.00	1,575,000.00
11450	Bienes en tránsito	0.00	0.00	21620	Fondos en administración a corto plazo	0.00	0.00
11500	<b>ALMACENES</b>	0.00	0.00	21630	Fondos contingentes a corto plazo	0.00	0.00
11510	Almacén de materiales y suministro para el consumo	0.00	0.00	21640	Fondos de fideicomisos, mandatos y contratos análogos a corto plazo	0.00	0.00
11600	<b>ESTIMACIÓN POR PÉRDIDA O DETERIORO DE ACTIVOS CIRCULANTES</b>	0.00	0.00	21650	Otros fondos de terceros en garantía y/o administración a corto plazo	0.00	0.00
11610	Estimaciones para cuentas incobrables por derechos a recibir efectivo o equivalentes	0.00	0.00	21660	Valores y bienes en garantía a corto plazo	0.00	0.00
11620	Estimación por deterioro de inventarios	0.00	0.00	21700	<b>PROVISIONES A CORTO PLAZO</b>	0.00	0.00
11900	<b>OTROS ACTIVOS CIRCULANTES</b>	0.00	0.00	21710	Provisión para demandas y juicios a corto plazo	0.00	0.00
11910	Valores en garantía	0.00	0.00	21720	Provisión para contingencias a corto plazo	0.00	0.00
11920	Bienes en garantía (excluye depósitos de fondos)	0.00	0.00	21790	Otras provisiones a corto plazo	0.00	0.00
11930	Bienes derivados de embargos, decomisos, aseguramientos y dación en pago	0.00	0.00	21900	<b>OTROS PASIVOS A CORTO PLAZO</b>	0.00	0.00
11940	Adquisición con fondos de terceros	0.00	0.00	21910	Ingresos por clasificar	0.00	0.00
	<b>ACTIVOS CIRCULANTES</b>	<b>36,422,171.30</b>	<b>41,961,248.87</b>	21920	Recaudación por participar	0.00	0.00
				21990	Otros pasivos circulantes	0.00	0.00
12000	<b>ACTIVO NO CIRCULANTE</b>				<b>PASIVOS CIRCULANTES</b>	<b>46,459,887.69</b>	<b>41,895,027.10</b>
12100	<b>INVERSIONES FINANCIERAS A LARGO PLAZO</b>	0.00	0.00	22000	<b>PASIVO NO CIRCULANTE</b>		
12110	Inversiones a largo plazo	0.00	0.00	22100	<b>CUENTAS POR PAGAR A LARGO PLAZO</b>	0.00	0.00
12120	Títulos y valores a largo plazo	0.00	0.00	22110	Proveedores por pagar a largo plazo	0.00	0.00
12130	Fideicomisos, mandatos y contratos análogos	0.00	0.00	22120	Contratistas por obras públicas por pagar a largo plazo	0.00	0.00
12140	Participaciones y aportaciones de capital	0.00	0.00	22200	<b>DOCUMENTOS POR PAGAR A LARGO PLAZO</b>	0.00	0.00
12200	<b>DERECHOS A RECIBIR EFECTIVO O EQUIVALENTES A LARGO PLAZO</b>	0.00	0.00	22210	Documentos comerciales por pagar a largo plazo	0.00	0.00
12210	Documentos por cobrar a largo plazo	0.00	0.00	22220	Documentos con contratistas por obras públicas por pagar a largo plazo	0.00	0.00
12220	Deudores diversos a largo plazo	0.00	0.00	22290	Otros documentos por pagar a largo plazo	0.00	0.00
12230	Ingresos por recuperar a largo plazo	0.00	0.00	22300	<b>DEUDA PÚBLICA A LARGO PLAZO</b>	14,822,270.64	15,536,745.78
12240	Préstamos otorgados a largo plazo	0.00	0.00	22310	Títulos y valores de la deuda pública interna a largo plazo	0.00	0.00
12290	Otros derechos a recibir efectivo o equivalentes a largo plazo	0.00	0.00	22320	Títulos y valores de la deuda pública externa a largo plazo	0.00	0.00
12300	<b>BIENES INMUEBLES, INFRAESTRUCTURA Y CONSTRUCCIONES EN PROCESO</b>	<b>209,914,194.23</b>	<b>197,771,924.68</b>	22330	Préstamos de la deuda pública interna por pagar a largo plazo	14,822,270.64	15,536,745.78
12310	Terrenos	1,166,307.40	1,166,307.40	22340	Préstamos de la deuda pública externa por pagar a largo plazo	0.00	0.00
12320	Viviendas	0.00	0.00	22350	Arrendamiento financiero por pagar a largo plazo	0.00	0.00
12330	Edificios no habitacionales	0.00	0.00	22400	<b>PASIVOS DIFERIDOS A LARGO PLAZO</b>	0.00	0.00
12340	Infraestructura	0.00	0.00	22410	Créditos diferidos a largo plazo	0.00	0.00
12350	Construcciones en proceso en bienes de dominio público	92,372,610.82	80,230,341.27	22420	Intereses cobrados por adelantado a largo plazo	0.00	0.00
12360	Construcciones en proceso en bienes propios	116,375,276.01	116,375,276.01	22490	Otros pasivos diferidos a largo plazo	0.00	0.00
12390	Otros bienes inmuebles	0.00	0.00	22500	<b>FONDOS Y BIENES DE TERCEROS EN GARANTÍA Y/O ADMINISTRACIÓN A LARGO PLAZO</b>	0.00	0.00
12400	<b>BIENES MUEBLES</b>	<b>13,198,922.46</b>	<b>12,996,157.13</b>	22510	Fondos en garantía a largo plazo	0.00	0.00
12410	Mobiliario y equipo de administración	2,976,137.16	2,795,828.53	22520	Fondos en administración a largo plazo	0.00	0.00
12420	Mobiliario y equipo educacional y recreativo	261,759.87	259,950.17	22530	Fondos contingentes a largo plazo	0.00	0.00
12430	Equipo e instrumental médico y de laboratorio	3,405.88	3,405.88	22540	Fondos de fideicomisos, mandatos y contratos análogos a largo plazo	0.00	0.00
12440	Vehículos y equipo de transporte	5,990,480.73	5,990,480.73	22550	Otros fondos de terceros en garantía y/o administración a largo plazo	0.00	0.00
12450	Equipo de defensa y seguridad	0.00	0.00				

000003

**MUNICIPIO CABO CORRIENTES**  
**ESTADO DE SITUACIÓN FINANCIERA DETALLADO - LDF**  
**DEL 1 DE ENERO AL 31 DE DICIEMBRE DE 2021**

CTA.	DESCRIPCIÓN	2021	2020	CTA	DESCRIPCIÓN	2021	2020
12460	Maquinaria, otros equipos y herramientas	3,903,072.23	3,882,425.23	22560	Valores y bienes en garantía a largo plazo	0.00	0.00
12470	Colecciones, obras de arte y objetos valiosos	64,066.59	64,066.59	22600	<b>PROVISIONES A LARGO PLAZO</b>	0.00	0.00
12480	Activos biológicos	0.00	0.00	22610	Provisión para demandas y juicios a largo plazo	0.00	0.00
12500	<b>ACTIVOS INTANGIBLES</b>	<b>837,954.00</b>	<b>722,954.00</b>	22620	Provisión para pensiones a largo plazo	0.00	0.00
12510	Software	837,954.00	722,954.00	22630	Provisión para contingencias a largo plazo	0.00	0.00
12520	Patentes, marcas y derechos	0.00	0.00	22690	Otras provisiones a largo plazo	0.00	0.00
12530	Concesiones y franquicias	0.00	0.00				
12540	Licencias	0.00	0.00				
12590	Otros activos intangibles	0.00	0.00				
12600	<b>DEPRECIACIÓN, DETERIORO Y AMORTIZACIÓN ACUMULADA DE BIENES</b>	<b>0.00</b>	<b>0.00</b>	30000	<b>HACIENDA PÚBLICA/ PATRIMONIO</b>		
12610	Depreciación acumulada de bienes inmuebles	0.00	0.00	31000	<b>HACIENDA PÚBLICA/ PATRIMONIO CONTRIBUIDO</b>	0.00	0.00
12620	Depreciación acumulada de infraestructura	0.00	0.00	31100	Aportaciones	0.00	0.00
12630	Depreciación acumulada de bienes muebles	0.00	0.00	31200	Donaciones de capital	0.00	0.00
12640	Deterioro acumulado de activos biológicos	0.00	0.00	31300	Actualización de la hacienda pública/patrimonio	0.00	0.00
12650	Amortización acumulada de activos intangibles	0.00	0.00	32000	<b>HACIENDA PÚBLICA/PATRIMONIO GENERADO</b>	199,091,083.66	196,020,511.80
12700	<b>ACTIVOS DIFERIDOS</b>	<b>0.00</b>	<b>0.00</b>	32100	Resultado del ejercicio (ahorro/desahorro)	3,070,571.86	31,852,590.64
12710	Estudios, formulación y evaluación de proyectos	0.00	0.00	32200	Resultado de ejercicios anteriores	196,020,511.80	164,167,921.16
12720	Derechos sobre bienes en régimen de arrendamiento financiero	0.00	0.00	32300	<b>REVALUOS</b>	0.00	0.00
12730	Gastos pagados por adelantado a largo plazo	0.00	0.00	32310	Revalúo de bienes inmuebles	0.00	0.00
12740	Anticipos a largo plazo	0.00	0.00	32320	Revalúo de bienes muebles	0.00	0.00
12750	Beneficios al retiro de empleados pagados por adelantado	0.00	0.00	32330	Revalúo de bienes intangibles	0.00	0.00
12790	Otros activos diferidos	0.00	0.00	32390	Otros revalúos	0.00	0.00
12800	<b>ESTIMACIÓN POR PÉRDIDA O DETERIORO DE ACTIVOS NO CIRCULANTES</b>	<b>0.00</b>	<b>0.00</b>	32400	<b>RESERVAS</b>	0.00	0.00
12810	Estimaciones por pérdida de cuentas incobrables de documentos por cobrar a largo plazo	0.00	0.00	32410	Reservas de patrimonio	0.00	0.00
12820	Estimaciones por pérdida de cuentas incobrables de deudores diversos por cobrar a largo plazo	0.00	0.00	32420	Reservas territoriales	0.00	0.00
12830	Estimaciones por pérdida de cuentas incobrables de ingresos por cobrar a largo plazo	0.00	0.00	32430	Reservas por contingencias	0.00	0.00
12840	Estimaciones por pérdida de cuentas incobrables de préstamos otorgados a largo plazo	0.00	0.00	32500	<b>RECTIFICACIONES DE RESULTADOS DE EJERCICIOS ANTERIORES</b>	0.00	0.00
12890	Estimaciones por pérdida de otras cuentas incobrables a largo plazo	0.00	0.00	32510	Cambios en políticas contables	0.00	0.00
12900	<b>OTROS ACTIVOS NO CIRCULANTES</b>	<b>0.00</b>	<b>0.00</b>	32520	Cambios por errores contables	0.00	0.00
12910	Bienes en concesión	0.00	0.00	33000	<b>EXCESO O INSUFICIENCIA EN LA ACTUALIZACIÓN DE LA HACIENDA PÚBLICA / PATRIMONIO</b>	0.00	0.00
12920	Bienes en arrendamiento financiero	0.00	0.00	33100	Resultado por posición monetaria	0.00	0.00
12930	Bienes en comodato	0.00	0.00	33200	Resultado por tenencia de activos no monetarios	0.00	0.00
	<b>ACTIVOS NO CIRCULANTES</b>	<b>223,951,070.69</b>	<b>211,491,035.81</b>		<b>TOTAL HACIENDA PÚBLICA / PATRIMONIO</b>	<b>199,091,083.66</b>	<b>196,020,511.80</b>
	<b>TOTAL DEL ACTIVO</b>	<b>260,373,241.99</b>	<b>253,452,284.68</b>		<b>SUMA DE PASIVO Y PATRIMONIO / HACIENDA PÚBLICA</b>	<b>260,373,241.99</b>	<b>253,452,284.68</b>

Bajo protesta de decir verdad declaramos que los Estados Financieros y sus Notas son razonablemente correctos y responsabilidad del emisor.



*Miguel Ángel Silva Ramírez*

C. MIGUEL ANGEL SILVA RAMIREZ  
PRESIDENTE MUNICIPAL



ES PROPIEDAD DEL  
 H. AYUNTAMIENTO DE  
 CABO CORRIENTES, JALISCO

C.P. ALFREDO JUAREZ CASTRO  
ENCARGADO DE LA HACIENDA PÚBLICA MUNICIPAL



000004

**MUNICIPIO CABO CORRIENTES**  
**ESTADO DE VARIACIÓN DE LA HACIENDA PÚBLICA**  
**DEL 1 DE ENERO AL 31 DE DICIEMBRE DE 2021**

CONCEPTO	Hacienda pública/patrimonio contribuido	Hacienda pública/patrimonio generado de ejercicios anteriores	Hacienda pública/patrimonio generado del ejercicio	Exceso o insuficiencia en la actualización de la Hacienda pública/patrimonio	TOTAL
<b>Hacienda pública / patrimonio contribuido neto de 2020</b>	0.00				0.00
Aportaciones	0.00				0.00
Donaciones de capital	0.00				0.00
Actualización de la hacienda pública/patrimonio	0.00				0.00
<b>Hacienda pública / patrimonio generado neto de 2020</b>		164,167,921.16	31,852,590.64		196,020,511.80
Resultados del ejercicio (ahorro/desahorro)			31,852,590.64		31,852,590.64
Resultados de ejercicios anteriores		164,167,921.16			164,167,921.16
Revalúos		0.00			0.00
Reservas		0.00			0.00
Rectificaciones de resultados de ejercicios anteriores		0.00			0.00
<b>Exceso o insuficiencia en la actualización de la Hacienda pública/patrimonio neto 2020</b>				0.00	0.00
Resultado por posición monetaria				0.00	0.00
Resultado por tenencia de activos no monetarios				0.00	0.00
<b>Hacienda pública / patrimonio neto final de 2020</b>	0.00	164,167,921.16	31,852,590.64	0.00	196,020,511.80
<b>Cambios en la hacienda pública/patrimonio contribuido neto de 2021</b>	0.00				0.00
Aportaciones	0.00				0.00
Donaciones de capital	0.00				0.00
Actualización de la hacienda pública/patrimonio	0.00				0.00
<b>Variaciones de la hacienda pública/patrimonio generado neto de 2021</b>		31,852,590.64	-28,782,018.78		3,070,571.86
Resultados del ejercicio (ahorro/desahorro)			3,070,571.86		3,070,571.86
Resultados de ejercicios anteriores		31,852,590.64	-31,852,590.64		0.00
Revalúos			0.00		0.00
Reservas			0.00		0.00
Rectificaciones de resultados de ejercicios anteriores			0.00		0.00
<b>Cambios en el exceso o insuficiencia en la actualización de la hacienda pública/patrimonio neto de 2020</b>				0.00	0.00
Resultados por posición monetaria				0.00	0.00
Resultados por terceros de activos no monetarios				0.00	0.00
<b>Hacienda pública/patrimonio neto final de 2021</b>	0.00	196,020,511.80	3,070,571.86	0.00	199,091,083.66

Bajo protesta de decir verdad declaramos que los estados financieros y sus notas, son razonablemente correctos y son responsabilidad del emisor.




  
**MIGUEL ANGEL SILVA RAMIREZ**  
 PRESIDENTE MUNICIPAL



ESTADO FINANCIERO  
 ES PROPIEDAD DEL  
 AYUNTAMIENTO DE  
 CABO CORRIENTES, JAL.

  
**C.P. ALFREDO JUAREZ CASTRO**  
 ENCARGADO DE LA HACIENDA PÚBLICA MUNICIPAL



000005

**MUNICIPIO CABO CORRIENTES**  
**ESTADO DE FLUJOS DE EFECTIVO**  
**DEL 1 DE ENERO AL 31 DE DICIEMBRE DE 2021**

CONCEPTO	2021	2020
<b>Flujos de efectivo de las actividades de operación</b>		
<b>Origen</b>	<b>78,820,891.61</b>	<b>105,443,618.21</b>
Impuestos	4,401,787.25	1,997,564.14
Cuotas y aportaciones de seguridad social	0.00	0.00
Contribuciones de mejoras	5,000.00	60,000.00
Derechos	3,457,885.80	2,836,995.31
Productos	256,404.50	185,086.50
Aprovechamientos	0.00	0.00
Ingresos por venta de bienes y prestación servicios	0.00	0.00
Participaciones, aportaciones, convenios, incentivos derivados de la colaboración fiscal y fondos distintos de	70,699,814.06	100,363,972.26
Transferencias, asignaciones, subsidios y subvenciones, y pensiones y jubilaciones	0.00	0.00
Otros orígenes de operación	0.00	0.00
<b>Aplicación</b>	<b>75,750,319.75</b>	<b>73,591,027.57</b>
Servicios personales	46,804,860.80	43,266,364.66
Materiales y suministros	13,830,898.21	13,538,818.37
Servicios generales	9,940,824.47	9,388,621.67
Transferencias internas y asignaciones al sector público	0.00	0.00
Transferencias al resto del sector público	0.00	0.00
Subsidios y subvenciones	0.00	0.00
Ayudas sociales	4,266,844.70	6,243,421.63
Pensiones y jubilaciones	0.00	0.00
Transferencias a fideicomisos, mandatos y contratos análogos	0.00	0.00
Transferencias a la seguridad social	0.00	0.00
Donativos	0.00	0.00
Transferencias al exterior	0.00	0.00
Participaciones	0.00	0.00
Aportaciones	0.00	0.00
Convenios	0.00	0.00
Otros aplicaciones de operación	906,891.57	1,153,801.24
<b>Flujos netos de efectivo por actividades de operación</b>	<b>3,070,571.86</b>	<b>31,852,590.64</b>
<b>Flujos de efectivo de las actividades de inversión</b>		
<b>Origen</b>	<b>101,171,259.53</b>	<b>125,623,645.91</b>
Bienes inmuebles, infraestructura y construcciones en proceso	0.00	0.00
Bienes muebles	0.00	0.00
Otros Orígenes de inversión	101,171,259.53	125,623,645.91
<b>Aplicación</b>	<b>117,274,781.14</b>	<b>144,161,979.82</b>
Bienes inmuebles, infraestructura y construcciones en proceso	12,142,269.55	12,569,199.33
Bienes muebles	202,765.33	1,123,499.66
Otras aplicaciones de inversión	104,929,746.26	130,469,280.83
<b>Flujos netos de efectivo por actividades de inversión</b>	<b>-16,103,521.61</b>	<b>-18,538,333.91</b>
<b>Flujo de efectivo de las actividades de financiamiento</b>		
<b>Origen</b>	<b>111,130,484.09</b>	<b>91,830,578.18</b>
Endeudamiento neto	0.00	0.00
Interno	0.00	0.00
Externo	0.00	0.00
Otros orígenes de financiamiento	111,130,484.09	91,830,578.18
<b>Aplicación</b>	<b>107,280,098.64</b>	<b>93,438,707.30</b>
Servicios de la deuda	714,475.14	615,526.48
Interno	714,475.14	615,526.48
Externo	0.00	0.00
Otras aplicaciones de financiamiento	106,565,623.50	92,823,180.82
<b>Flujos netos de efectivo por actividades de financiamiento</b>	<b>3,850,385.45</b>	<b>-1,608,129.12</b>
<b>Incremento/disminución neta en el efectivo y equivalentes al efectivo</b>	<b>-9,182,564.30</b>	<b>11,706,127.61</b>
<b>Efectivo y equivalentes al efectivo al inicio del ejercicio</b>	<b>28,949,870.99</b>	<b>17,243,743.38</b>
<b>Efectivo y equivalentes al efectivo al final del ejercicio</b>	<b>19,767,306.69</b>	<b>28,949,870.99</b>

Bajo protesta de decir verdad declaramos que los estados financieros y sus notas, son razonablemente correctos y son responsabilidad del emisor.



MIGUEL ANGEL SILVA RAMIREZ  
 PRESIDENTE MUNICIPAL

C.P. ALFREDO JUAREZ CASTRO  
 ENCARGADO DE LA HACIENDA PUBLICA MUNICIPAL



ESTE DOCUMENTO  
 ES PROPIEDAD DEL  
 H. AYUNTAMIENTO DE  
 CABO CORRIENTES, JAL.

000006



**MUNICIPIO CABO CORRIENTES  
NOTAS A LOS ESTADOS FINANCIEROS  
DE DESGLOSE  
DEL 1 DE ENERO AL 31 DE DICIEMBRE DE 2021**

**NOTAS A LOS ESTADOS FINANCIEROS**

Con el propósito de dar cumplimiento a los artículos 46 y 49 de la Ley General de Contabilidad Gubernamental, el Municipio de **CABO CORRIENTES** presenta algunos rubros importantes teniendo presente los postulados de revelación suficiente e importancia relativa con las siguientes:

**NOTAS DE DESGLOSE**

**I) NOTAS AL ESTADO DE SITUACIÓN FINANCIERA**

**Activo**

**Efectivo y Equivalentes**

Se informa acerca de los **Efectivo y Bancos Tesorería** junto con su importe al día último del mes de **DICIEMBRE** del 2021 que se encuentra relacionados en el Balance General del Municipio de **CABO CORRIENTES**, Jalisco y se relacionan de la siguiente manera:

Cuenta	Descripción de la Cuenta	SALDO
<b>1.1.1.1.0</b>	<b>Efectivo</b>	
1.1.1.1.0-0000-111-0-01901	CAJA TESORERIA	\$ 3,723.00
1.1.1.1.0-0000-111-0-10841	GOMEZ BAÑUELOS EDGAR	\$ 0.00
1.1.1.1.0-0000-111-0-11275	CAJA TESORERIA INGRESOS	\$ 323,310.91
1.1.1.1.0-0000-111-0-11478	CAJA ADMON 2015-2018	\$ 230,785.08
1.1.1.1.0-0000-111-0-11481	CAJA CARLOS TESORERIA	\$ 1,857,902.06
1.1.1.1.0-0000-111-0-14228	CAJA OSMAR	\$ 88,187.98
1.1.1.1.0-0000-111-0-15312	CAJA MARISOL PEREZ	\$ 114,089.44
1.1.1.1.0-0000-111-0-15442	CAJA ADMON 2018-2021	\$ 195,237.13
1.1.1.1.0-0000-111-0-16705	CAJA ADMON 2018-2021 J. CARLOS	\$ 309,865.32
1.1.1.1.0-0000-111-0-17942	CAJA ADMON 2018-2021 RICARDO MACEDO	\$ 1,752.61
1.1.1.1.0-0000-111-0-29322	CAJA YAMELIK	\$ 0.00
1.1.1.1.0-0000-111-0-29528	CAJA ADMON 2021-2024	\$ 17,349.96
1.1.1.1.0-0000-161-0-01901	CAJA TESORERIA	\$ 6,946.01
1.1.1.1.0-0000-252-0-11478	CAJA ADMON 2015-2018	\$ 9,839.19
1.1.1.1.0-0000-252-0-16705	CAJA ADMON 2018-2021 J. CARLOS	\$ 1,193.40
	<b>1.1.1.1.0 Efectivo</b>	<b>\$ 3,160,182.09</b>
<b>1.1.1.2.0</b>	<b>Bancos/Tesorería</b>	
1.1.1.2.0-0000-111-0-01902	CUENTA CORRIENTE BANORTE 1124	-\$ 31,209.43
1.1.1.2.0-0000-111-0-01969	CUENTA CORRIENTE I BANORTE 3170	-\$ 10,654.01
1.1.1.2.0-0000-111-0-17197	BBVA CUENTA CORRIENTE I 3962	-\$ 4,840.16
1.1.1.2.0-0000-111-0-17563	NOMINA 6034	-\$ 1,163.85

000007

1.1.1.2.0-0000-111-0-17564	GASTO CORRIENTE 5709	\$ 74,030.59
1.1.1.2.0-0000-111-0-17827	ZOFEMAT BBVA 4806	\$ 301,315.20
1.1.1.2.0-0000-161-0-01418	CUENTA BANORTE 3629	\$ 1.00
1.1.1.2.0-0000-161-0-01984	CUENTA CAPECE BANORTE 3894	-\$ 0.01
1.1.1.2.0-0000-161-0-01987	CUENTA FONDEREG BANORTE 3906	-\$ 1,160.00
1.1.1.2.0-0000-161-0-12190	BANORTE 1256	\$ 1.00
1.1.1.2.0-0000-161-0-15403	CUENTA BANORTE 6642	\$ 1.61
1.1.1.2.0-0000-251-0-01905	INFRA BANORTE 1115	-\$ 50,176.81
1.1.1.2.0-0000-251-0-17199	INFRA BBVA 1544	\$ 0.00
1.1.1.2.0-0000-251-0-18351	INFRA BBVA 5441	-\$ 16,118.76
1.1.1.2.0-0000-252-0-11259	BANORTE 1151	-\$ 6,000.35
1.1.1.2.0-0000-252-0-17198	FORTA BBVA 1625	\$ 0.00
1.1.1.2.0-0000-252-0-18350	FORTA BBVA 5190	\$ 0.00
1.1.1.2.0-0000-261-0-18497	CULTURA BBVA 9977	\$ 0.00
1.1.1.2.0-0000-261-0-28647	IM BBVA 7192	\$ 0.00
	<b>1.1.1.2.0 Bancos/Tesorería</b>	<b>\$ 254,026.02</b>

### Fondos con Afectación Específica

Se informa acerca de los **Fondos con Afectación Específica** junto con su importe al día último del mes de DICIEMBRE del 2021 que se encuentra relacionados en el Balance General del Municipio de **CABO CORRIENTES**, Jalisco y se relacionan de la siguiente manera:

Cuenta	Descripción de la Cuenta	SALDO
<b>1.1.1.5.0</b>	<b>Fondos Con Afectación Específica</b>	
1.1.1.5.0-0000-000-0-00000	Fondos Con Afectación Específica	\$ 0.00
	<b>1.1.1.5.0 Fondos Con Afectación Específica</b>	<b>\$ 0.00</b>

### Derechos a recibir Efectivo y Equivalentes y Bienes o Servicios a Recibir

Se informa acerca de los **Derechos a recibir Efectivo y Equivalentes y Bienes o Servicios a Recibir** junto con su importe al día último del mes de DICIEMBRE del 2021 que se encuentra relacionados en el Balance General del Municipio de **CABO CORRIENTES**, Jalisco y se relacionan de la siguiente manera:

Cuenta	Descripción de la Cuenta	SALDO
<b>1.1.1.9.0</b>	<b>Otros Efectivos y Equivalentes</b>	
1.1.1.9.0-0000-111-0-00092	REYNOSO SALGADOLUIS GILDARDO	\$ 484.28
1.1.1.9.0-0000-111-0-00398	MONCAYO GARCIA OMAR NEYL	\$ 8,352.00
1.1.1.9.0-0000-111-0-00418	SERVICIO COSTA NORTE DE JALISCO SA DE CV	\$ 46,590.00
1.1.1.9.0-0000-111-0-00465	AUTOMOTORES FLOVA SA DE CV	\$ 1,635.29
1.1.1.9.0-0000-111-0-00529	AFIANZADORA SOFIMEX SA	\$ 8,606.16
1.1.1.9.0-0000-111-0-00600	RADIAL ELANTAS SA DE CV	\$ 86.74
1.1.1.9.0-0000-111-0-00673	ZEPEDA GONZALEZ ALEJANDRO	\$ 70,455.05
1.1.1.9.0-0000-111-0-01083	RODRIGUEZ GARCIA MARTHA LORENA	\$ 36,598.00
1.1.1.9.0-0000-111-0-01114	GRUPO GASOLINERO SAMARA SA DE CV	\$ 30.00
1.1.1.9.0-0000-111-0-01566	CASTILLON MACEDO PEDRO ANTONIO	\$ 4,429.00
1.1.1.9.0-0000-111-0-01743	TOKA INTERNACIONAL SAPI DE CV SOFOM ENR	\$ 1,200.00
1.1.1.9.0-0000-111-0-01913	PRESTAMO A LA CTA DE FORTA	\$ 2,230,477.99
1.1.1.9.0-0000-111-0-01916	PRESTAMO A LA CTA DE INFRA	\$ 515,338.57
1.1.1.9.0-0000-111-0-01918	PRESTAMO A LA CTA CORRIENTE 1124	\$ 633,768.52
1.1.1.9.0-0000-111-0-01921	PRESTAMO A LA CTA DE FONDEREG 2011	\$ 1,000.00
1.1.1.9.0-0000-111-0-01982	SUBSIDIO AL EMPLEO 2012	\$ 297,543.73
1.1.1.9.0-0000-111-0-01985	PRESTAMO AL RECURSO CAPECE	\$ 0.05

000008

1.1.1.9.0-0000-111-0-01989	PRESTAMO AL RECURSO SEQUIA	\$ 590.32
1.1.1.9.0-0000-111-0-01990	PRESTAMO AL RECURSO FONDEREG 2012	\$ 300,000.00
1.1.1.9.0-0000-111-0-06129	PEREZ TORRES MARIA DE LOS ANGELES	\$ 500.00
1.1.1.9.0-0000-111-0-09699	COMUNIDAD INDIGENA DE EL REFUGIO SUCHITLAN	\$ 692,579.00
1.1.1.9.0-0000-111-0-10841	GOMEZ BAÑUELOS EDGAR	\$ 8,820.90
1.1.1.9.0-0000-111-0-11220	BALLESTEROS CASTILLON GAMADIEL	\$ 400.00
1.1.1.9.0-0000-111-0-11300	SUBSIDIO AL EMPLEO 2014	\$ 178,423.11
1.1.1.9.0-0000-111-0-11383	PRESTAMO A LA CTA 4176	\$ 1,540.00
1.1.1.9.0-0000-111-0-11384	PRESTAMO A LA CTA 0534	\$ 1,200.00
1.1.1.9.0-0000-111-0-11385	PRESTAMO A LA CTA 1777	\$ 100.00
1.1.1.9.0-0000-111-0-11411	RECURSO TALLERES ARTISTICOS	\$ 1,743.92
1.1.1.9.0-0000-111-0-11414	PRESTAMO A LA CTA 3610	\$ 1,191.76
1.1.1.9.0-0000-111-0-11419	PRESTAMO A LA CTA 6822	\$ 500.00
1.1.1.9.0-0000-111-0-11420	PRESTAMO A LA CTA 6813	\$ 500,579.75
1.1.1.9.0-0000-111-0-11421	PRESTAMO A LA CTA 3726	\$ 500.00
1.1.1.9.0-0000-111-0-11423	PRESTAMO A LA CAJA RECURSO 600	\$ 8,000.00
1.1.1.9.0-0000-111-0-11425	MENAJE DOMESTICO	\$ 42,659.37
1.1.1.9.0-0000-111-0-11427	PRESTAMO A LA CTA 4185	\$ 100.00
1.1.1.9.0-0000-111-0-11428	PRESTAMO A LA CTA 9130	\$ 1,511.72
1.1.1.9.0-0000-111-0-11430	PRESTAMO A LA CTA 3601	\$ 700.00
1.1.1.9.0-0000-111-0-11439	SUBSIDIO AL EMPLEO 2015	\$ 81,356.42
1.1.1.9.0-0000-111-0-11444	PRESTAMO A LA CTA 0470	\$ 1,300.00
1.1.1.9.0-0000-111-0-11474	PRESTAMO A LA CTA 4311	\$ 1,000.00
1.1.1.9.0-0000-111-0-11631	SUBSIDIO AL EMPLEO 2016	\$ 45,537.15
1.1.1.9.0-0000-111-0-12187	PRESTAMO A LA CTA 9652	\$ 6,933.87
1.1.1.9.0-0000-111-0-12189	PRESTAMO A LA CTA 1265	\$ 100.00
1.1.1.9.0-0000-111-0-12992	PRESTAMO A LA CTA 6978	\$ 545.60
1.1.1.9.0-0000-111-0-13004	PRESTAMO A LA CTA 2538	\$ 120,000.00
1.1.1.9.0-0000-111-0-13422	SUBSIDIO AL EMPLEO 2017	\$ 113,433.50
1.1.1.9.0-0000-111-0-13508	PRESTAMO A LA CTA 6941	\$ 1,965.69
1.1.1.9.0-0000-111-0-13730	PRESTAMO A LA CTA 6950	\$ 2,313.12
1.1.1.9.0-0000-111-0-13773	PRESTAMO A LA CTA 2592	\$ 4,438.04
1.1.1.9.0-0000-111-0-14212	PRESTAMO A LA CTA 1657	\$ 600,010.32
1.1.1.9.0-0000-111-0-14270	SECRETARIA DE PLANEACION, ADMINISTRACION Y FINANZAS (FIDEICOMISO)	-\$ 37,264.37
1.1.1.9.0-0000-111-0-14775	SOLORZANO VARGAS JOSE OSCAR	\$ 0.00
1.1.1.9.0-0000-111-0-14894	SUBSIDIO AL EMPLEO 2018	\$ 139,289.40
1.1.1.9.0-0000-111-0-15006	INMOBILIARIA COMUNAL EL FARO CABO CORRIENTES	\$ 196,090.00
1.1.1.9.0-0000-111-0-15318	PRESTAMO DE LA CTA 1106	\$ 630,353.40
1.1.1.9.0-0000-111-0-15567	PRESTAMO A LA 7740	\$ 1,373.58
1.1.1.9.0-0000-111-0-15631	PRESTAMO A LA CTA 6633	\$ 1,245.20
1.1.1.9.0-0000-111-0-16212	ESPINDOLA ZAMANO NAYELI	\$ 765.50
1.1.1.9.0-0000-111-0-16260	SUBSIDIO AL EMPLEO 2019	\$ 115,527.09
1.1.1.9.0-0000-111-0-16690	SECRETARIA DE LA HACIENDA PUBLICA	\$ 0.00
1.1.1.9.0-0000-111-0-17598	PRESTAMO A LA CUENTA 0099	\$ 430.00
1.1.1.9.0-0000-111-0-17688	SUBSIDIO AL EMPLEO 2020	\$ 80,869.30
1.1.1.9.0-0000-111-0-17842	ROSA VALERIA HERNANDEZ	\$ 857,952.50
1.1.1.9.0-0000-111-0-18351	INFRA BBVA 5441	\$ 0.00
1.1.1.9.0-0000-111-0-18497	CULTURA BBVA 9977	\$ 1,451.60
1.1.1.9.0-0000-111-0-18553	SUBSIDIO AL EMPLEO 2021	\$ 58,700.85
1.1.1.9.0-0000-161-0-01918	PRESTAMO A LA CTA CORRIENTE 1124	\$ 1,267,277.87
1.1.1.9.0-0000-161-0-01992	PRESTAMO AL RECURSO CORRIENTE	\$ 570,000.00
1.1.1.9.0-0000-161-0-11413	PRESTAMO A LA CTA CORRIENTE 3170	\$ 136.76
1.1.1.9.0-0000-161-0-11480	SOBRANTE CONACULTA	\$ 220.00
1.1.1.9.0-0000-161-0-12191	PRESTAMO A LA CTA 1256	\$ 100.00
1.1.1.9.0-0000-251-0-00382	SECRETARIA DE PLANEACION, ADMINISTRACION Y FINANZAS	\$ 1,782.45
1.1.1.9.0-0000-251-0-01108	CADECO SA DE CV	\$ 750.09
1.1.1.9.0-0000-251-0-01918	PRESTAMO A LA CTA CORRIENTE 1124	\$ 707,888.80
1.1.1.9.0-0000-251-0-01990	PRESTAMO AL RECURSO FONDEREG 2012	\$ 1,575,000.00
1.1.1.9.0-0000-251-0-01994	PRESTAMO AL RECURSO 3 X 1 FEDERAL	\$ 673,181.00

000009

1.1.1.9.0-0000-251-0-11468	PRESTAMO CTA DE FORTA	\$ 100,000.00
1.1.1.9.0-0000-251-0-17562	PRESTAMO A LA CUENTA 0114685709	\$ 0.00
1.1.1.9.0-0000-251-0-17872	PRESTAMO A LA CTA BBVA CUENTA CORRIENTE I 3962	\$ 1,639.19
1.1.1.9.0-0000-252-0-01528	TOKA INVESTMENT SAPI DE CV SOFOM ENR	\$ 400.00
1.1.1.9.0-0000-252-0-01911	SUBSIDIO AL EMPLEO 2011	\$ 82,214.04
1.1.1.9.0-0000-252-0-01918	PRESTAMO A LA CTA CORRIENTE 1124	\$ 1,292,135.61
1.1.1.9.0-0000-252-0-01982	SUBSIDIO AL EMPLEO 2012	\$ 73,633.81
1.1.1.9.0-0000-252-0-01994	PRESTAMO AL RECURSO 3 X 1 FEDERAL	\$ 80,000.00
1.1.1.9.0-0000-252-0-11300	SUBSIDIO AL EMPLEO 2014	\$ 25,996.47
1.1.1.9.0-0000-252-0-11439	SUBSIDIO AL EMPLEO 2015	\$ 7,289.70
1.1.1.9.0-0000-252-0-11631	SUBSIDIO AL EMPLEO 2016	\$ 2,328.45
1.1.1.9.0-0000-252-0-13004	PRESTAMO A LA CTA 2538	\$ 150,000.00
1.1.1.9.0-0000-252-0-13422	SUBSIDIO AL EMPLEO 2017	\$ 3,487.65
1.1.1.9.0-0000-252-0-13423	CAJA POPULAR TOMATLAN SCL DE CV 2017	\$ 2,800.00
1.1.1.9.0-0000-252-0-14894	SUBSIDIO AL EMPLEO 2018	\$ 2,629.20
1.1.1.9.0-0000-252-0-17600	PRÉSTAMO A LA CUENTA 3170	\$ 20,000.00
1.1.1.9.0-0000-252-0-17891	PRESTAMO A LA CUENTA NOMINA 6034	\$ 514,529.59
1.1.1.9.0-0000-252-0-17930	PRESTAMO CUENTA CORRIENTE BBVA 5709	\$ 568,096.71
1.1.1.9.0-0000-252-0-18034	PRESTAMO CUENTA BBVA INGRESOS 3962	\$ 470.33
1.1.1.9.0-0000-261-0-17900	PRESTAMO CUENTA BANORTE 1682	\$ 5,157.87
	<b>1.1.1.9.0 Otros Efectivos y Equivalentes</b>	<b>\$ 16,353,098.58</b>
<b>1.1.3.9.0</b>	<b>Otros Derechos a recibir bienes o servicios a Corto Plazo</b>	
1.1.3.9.0-0000-111-0-00380	QUALITAS COMPAÑIA DE SEGUROS SAB DE CV	\$ 0.00
1.1.3.9.0-0000-111-0-00400	CASTILLO CRUZ JAVIER	\$ 400,000.00
1.1.3.9.0-0000-111-0-00410	BAÑUELOS CORREA ROSIO	\$ 30,000.00
1.1.3.9.0-0000-111-0-00418	SERVICIO COSTA NORTE DE JALISCO SA DE CV	\$ 0.00
1.1.3.9.0-0000-111-0-00435	BONILLA RODRIGUEZ VICENTE	\$ 1,044.20
1.1.3.9.0-0000-111-0-00460	IMAGENOLOGIA Y SERVICIOS MEDICOS DE VALLARTA SC	\$ 435.00
1.1.3.9.0-0000-111-0-00461	BIOANALISIS DE VALLARTA SC	\$ 3,275.00
1.1.3.9.0-0000-111-0-00466	PRECIADO MORA JORGE HUMBERTO	\$ 0.00
1.1.3.9.0-0000-111-0-00487	INFRA SA DE CV	\$ 200.00
1.1.3.9.0-0000-111-0-00496	HOME DEPOT MEXICO S DE RL DE CV	\$ 4,448.99
1.1.3.9.0-0000-111-0-00534	TRACSA SAPI DE CV	\$ 0.00
1.1.3.9.0-0000-111-0-00540	RODRIGUEZ LOPEZ PEDRO	\$ 0.00
1.1.3.9.0-0000-111-0-00603	HOSPITAL CMQ DE VALLARTA SA DE CV	\$ 24,912.85
1.1.3.9.0-0000-111-0-00650	MARTINEZ CISNEROS HECTOR	\$ 101.24
1.1.3.9.0-0000-111-0-00651	MIRAMONTES CONTRERAS JAIME ANICETO	\$ 44,000.00
1.1.3.9.0-0000-111-0-00654	VILLASEÑOR SANCHEZ SUSANA LIZETTE	\$ 30,996.00
1.1.3.9.0-0000-111-0-00673	ZEPEDA GONZALEZ ALEJANDRO	\$ 79.81
1.1.3.9.0-0000-111-0-00676	CONSTRUCCIONES Y ACABADOS ESPECIALES DEL PACIFICO S DE RL DE CV	\$ 7,751.66
1.1.3.9.0-0000-111-0-00686	ARREOLA PRADO MARTHA PATRICIA	\$ 31,608.20
1.1.3.9.0-0000-111-0-00713	RODRIGUEZ CASTILLON ANGELBERTO	\$ 487.20
1.1.3.9.0-0000-111-0-00803	OLIVERA GARCIA HECTOR MANUEL	\$ 16,500.00
1.1.3.9.0-0000-111-0-00822	AMBROSIO GOMEZ JOSE	\$ 256.00
1.1.3.9.0-0000-111-0-00835	NUÑEZ ALFREDO	\$ 15,935.00
1.1.3.9.0-0000-111-0-00960	TERAN ESTRADA BRENDA EMOE	\$ 5,000.00
1.1.3.9.0-0000-111-0-01000	RAMIREZ PALACIOS CARLOS ALBERTO	\$ 4,408.00
1.1.3.9.0-0000-111-0-01054	OROZCO MADRIGAL CARLOS ALBERTO	\$ 118,637.69
1.1.3.9.0-0000-111-0-01114	GRUPO GASOLINERO SAMARA SA DE CV	\$ 17,132.81
1.1.3.9.0-0000-111-0-01228	PINEDA RUBIO HECTOR ENRIQUE	\$ 8,955.90
1.1.3.9.0-0000-111-0-01340	NUÑO COSIO GUILLERMO	\$ 51,163.10
1.1.3.9.0-0000-111-0-01344	HOSPITAL SAN JAVIER MARINA SA DE CV	\$ 38,500.00
1.1.3.9.0-0000-111-0-01394	OROZCO DE JESUS JUAN CARLOS	\$ 1,017,182.22
1.1.3.9.0-0000-111-0-01439	SANTILLAN MALDONADO EUNICE NOHEMI	\$ 2,900.00
1.1.3.9.0-0000-111-0-01465	BLOQUERA SARA Y MATERIALES PARA CONSTRUCCION S DE RL DE CV	\$ 21,492.66
1.1.3.9.0-0000-111-0-01525	JORIMAR GASOLINERO SA DE CV	\$ 3,948.00
1.1.3.9.0-0000-111-0-01549	TUBERIAS INDUSTRIALES SA DE CV	\$ 3,873.99

000010

1.1.3.9.0-0000-111-0-01560	HOSPITAL VERSALLES DE PUERTO VALLARTA SA DE CV	\$ 3,000.01
1.1.3.9.0-0000-111-0-01566	CASTILLON MACEDO PEDRO ANTONIO	\$ 182.00
1.1.3.9.0-0000-111-0-01618	CIA PERIODISTICA DEL SOL DE MEXICO SA DE CV	\$ 150.00
1.1.3.9.0-0000-111-0-01675	IÑIGUEZ RAMIREZ ARACELI	\$ 2,494.00
1.1.3.9.0-0000-111-0-01697	RAMIREZ BRAMBILA SERGIO ODILON	\$ 3,000.00
1.1.3.9.0-0000-111-0-01708	MARTINEZ ANCHONDO JUAN DE DIOS	\$ 19,050.91
1.1.3.9.0-0000-111-0-01743	TOKA INTERNACIONAL SAPI DE CV SOFOM ENR	\$ 800.00
1.1.3.9.0-0000-111-0-01808	RODRIGUEZ AVALOS MACEDONIO LEON	\$ 86,500.00
1.1.3.9.0-0000-111-0-01910	SISTEMA DIF CABO CORRIENTES, JAL	\$ 395,457.44
1.1.3.9.0-0000-111-0-03405	CASTILLON RODRIGUEZ GRISELDA	\$ 0.00
1.1.3.9.0-0000-111-0-09022	DE JESUS LERMA NETY	\$ 696.00
1.1.3.9.0-0000-111-0-11680	GARIBAY BRAVO ANDREA	\$ 3,596.00
1.1.3.9.0-0000-111-0-11689	ORTIZ CASTILLON NOE GUADALUPE	\$ 4,960.00
1.1.3.9.0-0000-111-0-11762	SEGUROS BANORTE SA DE CV	\$ 108,026.03
1.1.3.9.0-0000-111-0-12167	PRAXAIR MEXICO S. DE R.L. DE C.V.	\$ 0.00
1.1.3.9.0-0000-111-0-12304	OROZCO GORDIAN AZUCENA	\$ 179,578.22
1.1.3.9.0-0000-111-0-12649	AUTOMOTRIZ SIERRA DE PUERTO VALLARTA SA DE CV	\$ 0.66
1.1.3.9.0-0000-111-0-12678	GONZALEZ MENDOZA J. ENCARNACION	\$ 0.00
1.1.3.9.0-0000-111-0-13397	MORALES BERMUDEZ KARLA	\$ 51,463.99
1.1.3.9.0-0000-111-0-13520	GRUPO CONSTRUCTOR LATITUD 53 S DE RL CV	\$ 0.00
1.1.3.9.0-0000-111-0-13567	CASTREJON CURIEL ROMY ALBERTO	\$ 8,932.00
1.1.3.9.0-0000-111-0-13602	GONZALEZ ULLOA MA ESTHER	\$ 18,090.20
1.1.3.9.0-0000-111-0-13755	CFE SUMINISTRADOR DE SERVICIOS BASICOS	\$ 30,202.25
1.1.3.9.0-0000-111-0-13794	JIMENEZ MENDEZ CESAR ARTURO	\$ 27,260.00
1.1.3.9.0-0000-111-0-14357	CONSTRUCCIONES INPAC SA DE CV	\$ 25,984.00
1.1.3.9.0-0000-111-0-14532	DIAZ RODRIGUEZ CARLOS	\$ 24,215.22
1.1.3.9.0-0000-111-0-15450	MURILLO MIRANDA JORGE	\$ 0.00
1.1.3.9.0-0000-111-0-15895	INGENIERIA ARQUITECTURA MENPAD SA DE CV	\$ 7,424.00
1.1.3.9.0-0000-111-0-16222	ESPARZA SALDIVAR GUILLERMO	\$ 319.50
1.1.3.9.0-0000-111-0-16464	GARCIA DOMINGUEZ VICTOR MANUEL	\$ 0.00
1.1.3.9.0-0000-111-0-17599	RODRIGUEZ SANCHEZ AZUCENA	\$ 5,501.20
1.1.3.9.0-0000-111-0-17976	RECINTO FUNERAL SAN JOSE SA DE CV	\$ 0.00
1.1.3.9.0-0000-111-0-18033	PEREZ HERNANDEZ ALMA PRISCILA	\$ 7,540.00
1.1.3.9.0-0000-111-0-18036	SALAZAR CONTRERAS BENJAMIN	\$ 3,480.00
1.1.3.9.0-0000-111-0-18160	TORRES MAGAÑA MANUEL	\$ 0.00
1.1.3.9.0-0000-111-0-18498	PEREZ PADILLA MARIA DEL SOL	\$ 0.00
1.1.3.9.0-0000-111-0-18547	HOSPITAL JOYA MARINA SA DE CV	\$ 0.00
1.1.3.9.0-0000-111-0-18551	CONTRERAS CHAVEZ JOSE LUIS	\$ 0.00
1.1.3.9.0-0000-111-0-29055	EVANGELISTA MARTINEZ CESAR OCTAVIO	\$ 2,620.00
1.1.3.9.0-0000-111-0-29513	CONSTRUCCIONES MESP SA DE CV	\$ 0.00
1.1.3.9.0-0000-161-0-00545	CRUZ IBARRA ERIK EDUARDO	\$ 49,128.00
1.1.3.9.0-0000-161-0-00987	ROSTER BAY CONSTRUCCIONES, SA DE CV	\$ 0.05
1.1.3.9.0-0000-161-0-01054	OROZCO MADRIGAL CARLOS ALBERTO	\$ 25,308.78
1.1.3.9.0-0000-161-0-01426	LARELY SA DE CV	\$ 0.60
1.1.3.9.0-0000-161-0-01427	NABESAN GDL SA DE CV	\$ 0.62
1.1.3.9.0-0000-161-0-11568	BRAVO NUÑEZ SALVADOR	\$ 4,000.00
1.1.3.9.0-0000-161-0-12304	OROZCO GORDIAN AZUCENA	\$ 1,213.81
1.1.3.9.0-0000-251-0-00286	PANTOJA ARIAS SERGIO ARTURO	\$ 844.13
1.1.3.9.0-0000-251-0-00309	LEPE RODRIGUEZ DIEGO ULICES	\$ 0.00
1.1.3.9.0-0000-251-0-00330	PANTOJA ARIAS JORGE ALBERTO	\$ 64,664.73
1.1.3.9.0-0000-251-0-00362	GORDIAN SPILLER ADRIAN DAVID	\$ 66,465.62
1.1.3.9.0-0000-251-0-00400	CASTILLO CRUZ JAVIER	\$ 5,816.56
1.1.3.9.0-0000-251-0-00418	SERVICIO COSTA NORTE DE JALISCO SA DE CV	\$ 3,810.67
1.1.3.9.0-0000-251-0-00496	HOME DEPOT MEXICO S DE RL DE CV	\$ 3,876.96
1.1.3.9.0-0000-251-0-00673	ZEPEDA GONZALEZ ALEJANDRO	\$ 2,892.95
1.1.3.9.0-0000-251-0-01054	OROZCO MADRIGAL CARLOS ALBERTO	\$ 50,000.80
1.1.3.9.0-0000-251-0-12569	CONSORCIO UREBIA SA DE CV	\$ 0.07
1.1.3.9.0-0000-251-0-12798	PANTOJA ARIAS ERNESTO ALONSO	\$ 45,678.16
1.1.3.9.0-0000-251-0-14561	CONCRETOS G SA DE CV	\$ 509.79
1.1.3.9.0-0000-251-0-29334	GONZALEZ MOLINA MANUEL ALEJANDRO	\$ 12,309.73

000011

1.1.3.9.0-0000-251-0-29813	CASTILLON QUINTERO JOSE ALFREDO	\$ 17,636.47
1.1.3.9.0-0000-251-0-29814	MICHEL BONILLA ABRAHAM	\$ 12,309.73
1.1.3.9.0-0000-251-0-29828	CONSTRUCTORA ARKONIS SA DE CV	\$ 1,060,190.90
1.1.3.9.0-0000-251-0-29833	GONZALEZ RUIZ MAURO ALBERTO	\$ 137,122.80
1.1.3.9.0-0000-251-0-29841	DE JESUS SANDOVAL GUILLERMO	\$ 24,795.70
1.1.3.9.0-0000-251-0-29847	PANTOJA HERNANDEZ SERGIO ARTURO	\$ 37,612.57
1.1.3.9.0-0000-252-0-00402	TELECOMUNICACIONES DEL NOROESTE SA DE CV	\$ 0.02
1.1.3.9.0-0000-252-0-00411	COMISION FEDERAL DE ELECTRICIDAD	\$ 2,582.38
1.1.3.9.0-0000-252-0-00506	AUTOS SERVICIO Y REFACCIONES SA DE CV	\$ 137.53
1.1.3.9.0-0000-252-0-00600	RADIAL LLANTAS SA DE CV	\$ 40,000.00
1.1.3.9.0-0000-252-0-01114	GRUPO GASOLINERO SAMARA SA DE CV	\$ 3,670.52
1.1.3.9.0-0000-252-0-01609	IBARRA DELGADILLO DANIEL	\$ 8,000.00
1.1.3.9.0-0000-252-0-11638	CAJA POPULAR TOMATLAN SCL DE CV 2016	\$ 1,870.00
1.1.3.9.0-0000-252-0-11762	SEGUROS BANORTE SA DE CV	-\$ 0.03
1.1.3.9.0-0000-252-0-13755	CFE SUMINISTRADOR DE SERVICIOS BASICOS	\$ 43,886.80
1.1.3.9.0-0000-252-0-14568	TELLO MORA J HECTOR	\$ 0.00
1.1.3.9.0-0000-252-0-18551	CONTRERAS CHAVEZ JOSE LUIS	\$ 0.00
1.1.3.9.0-0000-252-0-29066	SERVICIOS Y GESTIONES RIFELO SA DE CV	\$ 0.00
1.1.3.9.0-0000-261-0-29183	OPERADORA DE SERVICIOS PAQUETEXPRESS SA DE CV	\$ 0.00
	<b>1.1.3.9.0 Otros Derechos a recibir bienes o servicios a Corto Plazo</b>	<b>\$ 4,652,086.57</b>

### Bienes Disponibles para su Transformación o Consumo (inventarios)

El Municipio de CABO CORRIENTES no dispone de **Bienes Disponibles para su Transformación o Consumo (inventarios)** ya que la adquisición de los bienes es para consumo inmediato llevando directamente el costo al gasto.

### Inversiones Financieras

El Municipio de CABO CORRIENTES no cuenta con **Inversiones Financieras** y en el Balance General se encuentra con un importe de cero pesos

Cuenta	Descripción de la Cuenta	SALDO
1.1.2.1.0	Inversiones financieras a corto plazo	
1.1.2.1.0-0000-000-0-00000	Inversiones financieras a corto plazo	\$ 0.00
	<b>1.1.2.1.0 Inversiones financieras a corto plazo</b>	<b>\$ 0.00</b>

### Bienes Muebles, Inmuebles e Intangibles

Se informa acerca de los **Bienes Muebles, Inmuebles e Intangibles** junto con su importe al día último del mes de DICIEMBRE del 2021 que se encuentra relacionados en el Balance General del Municipio de CABO CORRIENTES, Jalisco y se relacionan de la siguiente manera:

Cuenta	Descripción de la Cuenta	SALDO
1 ACTIVO		
1.2.4.1.0	Mobiliario y Equipo de Administración	\$ 585,692.40
1.2.4.1.1	Muebles de Oficina y Estantería	\$ 270,499.31
1.2.4.1.2	Muebles, Excepto de Oficina y Estantería	\$ 18,906.93
1.2.4.1.3	Equipo de Cómputo y de Tecnologías de la Información	\$ 1,823,235.09

000012

1.2.4.1.9	Otros Mobiliarios y Equipos de Administración	\$ 277,803.43
1.2.4.2.1	Equipos y Aparatos Audiovisuales	\$ 13,372.00
1.2.4.2.3	Cámaras fotográficas y de Video	\$ 15,528.68
1.2.4.2.9	Otro Mobiliario y Equipo Educativo y Recreativo	\$ 232,859.19
1.2.4.3.1	Equipo Médico y de Laboratorio	\$ 3,405.88
1.2.4.3.2	Instrumental Médico y de Laboratorio	\$ 0.00
1.2.4.4.0	Equipo de Transporte	\$ 561,551.73
1.2.4.4.1	Automóviles y Equipo Terrestre	\$ 5,043,200.00
1.2.4.4.5	Embarcaciones	\$ 385,729.00
1.2.4.4.9	Otros Equipos de Transporte	\$ 0.00
1.2.4.5.0	Equipo de Defensa y Seguridad	\$ 0.00
1.2.4.6.0	Maquinaria, otros Equipos y Herramientas	\$ 37,518.26
1.2.4.6.1	Maquinaria y Equipo Agropecuario	\$ 7,167.00
1.2.4.6.2	Maquinaria y Equipo Industrial	\$ 617,129.08
1.2.4.6.3	Maquinaria y Equipo de Construcción	\$ 2,159,280.00
1.2.4.6.4	Sistemas de Aire Acondicionado, Calefacción y de Refrigeración Industrial y Comercial	\$ 98,214.89
1.2.4.6.5	Equipo de Comunicación y Telecomunicación	\$ 145,628.41
1.2.4.6.6	Equipos de Generación Eléctrica, Aparatos y Accesorios Eléctricos	\$ 146,693.94
1.2.4.6.7	Herramientas y Máquinas-Herramientas	\$ 174,345.31
1.2.4.6.9	Otros Equipos	\$ 517,095.34
1.2.4.7.1	Bienes Artísticos, Culturales y Científicos	\$ 64,066.59
1.2.5.1.0	Software	\$ 837,954.00
1.2.5.4.1	Licencias Informáticas e Intelectuales	\$ 0.00

## Pasivos

Se informa acerca de los **Pasivos de la Cuentas por Pagar y Pasivos Diferidos** junto con su importe al día último del mes de DICIEMBRE del 2021 que se encuentra relacionados en el Balance General del Municipio de **CABO CORRIENTES**, Jalisco y se relacionan de la siguiente manera:

Cuenta	Descripción de la Cuenta	SALDO
2 PASIVO		
2.1.1.1.0	Servicios Personales Por Pagar a Corto Plazo	\$ 0.00
2.1.1.2.0	Proveedores por Pagar a Corto Plazo	\$ 0.00
2.1.1.3.0	Contratistas por Obras Públicas por Pagar a Corto Plazo	\$ 0.00
2.1.1.5.0	Transferencias Otorgadas por Pagar a Corto Plazo	\$ 0.00
2.1.1.6.0	Intereses y Comisiones por Pagar a Corto Plazo	\$ 0.00
2.1.1.7.0	Retenciones y Contribuciones por Pagar a Corto Plazo	\$ 63,832.49
2.1.1.9.0	Otras Cuentas por Pagar a Corto Plazo	\$ 28,336,571.75
2.1.2.1.0	Documentos Comerciales por Pagar a Corto Plazo	\$ 0.00
2.1.2.9.0	Otros Documentos por Pagar a Corto Plazo	\$ 16,484,483.45
2.1.3.1.2	Porción a CP de los Préstamos de la Deuda Pública Interna	\$ 0.00
2.1.6.1.0	Fondos en Garantía a Corto Plazo	\$ 1,575,000.00
2.2.3.3.0	Préstamos de la Deuda Interna por Pagar a Largo Plazo	\$ 14,822,270.64
	<b>2 PASIVO</b>	<b>\$ 61,282,158.33</b>

## II) NOTAS AL ESTADO DE ACTIVIDADES

### Ingresos de Gestión

000013

Se informa acerca de los **Ingresos de Gestión** junto con su saldo al día último del mes de DICIEMBRE del 2021 que se encuentra relacionados en el **Estado de Actividades** del Municipio de **CABO CORRIENTES**, Jalisco y se relacionan de la siguiente manera:

<b>Cuenta</b>	<b>Descripción de la Cuenta</b>	<b>SALDO</b>
4	INGRESOS Y OTROS BENEFICIOS	
4.1.1.1.0	Impuesto sobre los Ingresos	\$ 535.00
4.1.1.1.2.0	Impuestos sobre el Patrimonio	\$ 4,157,314.26
4.1.1.1.3.0	Impuesto sobre la producción, el consumo y las transacciones	\$ 0.00
4.1.1.1.4.0	Impuesto al comercio exterior	\$ 0.00
4.1.1.1.5.0	Impuestos sobre Nóminas y Asimilables	\$ 0.00
4.1.1.1.7.0	Accesorios	\$ 243,937.99
4.1.1.1.8.0	Impuestos no Comprendidos en la Ley de Ingresos Vigente, Causados en Ejercicios Fiscales Anteriores Pendientes de Liquidación o Pago	\$ 0.00
4.1.1.9.0	Otros Impuestos	\$ 0.00
4.1.2.1.0	Aportaciones para Fondos de Vivienda	\$ 0.00
4.1.2.2.0	Cuotas para el Seguro Social	\$ 0.00
4.1.2.3.0	Cuotas de Ahorro para el Retiro	\$ 0.00
4.1.2.4.0	Accesorios	\$ 0.00
4.1.2.9.0	Otras Cuotas y Aportaciones para la Seguridad Social	\$ 0.00
4.1.3.1.0	Contribución de mejoras por obras públicas	\$ 5,000.00
4.1.3.2.0	Contribuciones de Mejoras no Comprendidas en la Ley de Ingresos Vigente, Causadas en Ejercicios Fiscales Anteriores Pendientes de Liquidación o Pago	\$ 0.00
4.1.4.1.0	Derechos por el uso, goce, aprovechamientos o explotación de bienes de dominio público	\$ 6,000.00
4.1.4.2.0	Derechos a los hidrocarburos	\$ 0.00
4.1.4.3.0	Derechos por prestación de servicios	\$ 3,396,641.80
4.1.4.4.0	Accesorios	\$ 1,000.00
4.1.4.5.0	Derechos no Comprendidos en la Ley de Ingresos Vigente, Causados en Ejercicios Fiscales Anteriores Pendientes de Liquidación o Pago	\$ 0.00
4.1.4.9.0	Otros Derechos	\$ 54,244.00
4.1.5.1.0	Productos derivados del uso y aprovechamiento de bienes no sujetos a régimen de dominio público	\$ 256,404.50
4.1.5.2.0	Enajenación de bienes muebles no sujetos a ser inventariados	\$ 0.00
4.1.5.4.0	Productos no Comprendidos en la Ley de Ingresos Vigente, Causados en Ejercicios Fiscales Anteriores Pendientes de Liquidación o Pago	\$ 0.00
4.1.6.0.0	Aprovechamientos de tipo corriente	\$ 0.00
4.1.6.1.0	Incentivos derivados de la Colaboración Fiscal	\$ 0.00
4.1.6.3.0	Indemnizaciones	\$ 0.00
4.1.6.6.0	Aprovechamientos por Participaciones Derivadas de la aplicación de leyes	\$ 0.00
4.1.6.8.0	Aprovechamientos por Cooperaciones	\$ 0.00
4.1.6.9.0	Otros Aprovechamientos	\$ 0.00
4.1.7.1.0	Ingresos por venta de bienes y servicios producidos en establecimientos del gobierno	\$ 0.00
4.1.7.2.0	Ingresos por venta de bienes y servicios de organismos descentralizados	\$ 0.00
4.1.7.3.0	Ingresos de operación de Entidades Paraestatales empresariales no financieras	\$ 0.00
4.1.7.4.0	Ingresos de Operación de Entidades Paraestatales Empresariales y no Financieras	\$ 0.00
4.1.7.5.0	Ingresos por Venta de Bienes y Prestación de Servicios de Entidades Paraestatales Empresariales Financieras Monetarias con Participación Estatal Mayoritaria	\$ 0.00
4.1.7.6.0	Ingresos por Venta de Bienes y Prestación de Servicios de Entidades Paraestatales Empresariales Financieras No Monetarias con Participación Estatal Mayoritaria	\$ 0.00
4.1.7.7.0	Ingresos por Venta de Bienes y Prestación de Servicios de Fideicomisos Financieros Públicos con Participación Estatal Mayoritaria	\$ 0.00
4.1.7.8.0	Ingresos por Venta de Bienes y Prestación de Servicios de los Poderes Legislativo y Judicial, y de los Órganos Autónomos	\$ 0.00
4.1.9.1.0	Contribuciones no comprendidas en las Fracciones de la ley de Ingresos Causadas en ejercicios Fiscales anteriores pendientes de liquidación o pago	\$ 0.00
4.1.9.2.0	Contribuciones de Mejoras, Derechos, Productos y Aprovechamientos no	\$ 0.00
4.2.1.1.0	Participaciones	\$ 50,032,654.52
4.2.1.2.0	Aportaciones	\$ 18,623,946.54
4.2.1.3.0	Convenios	\$ 2,043,213.00

000014



4.2.1.4.0	Fondos Distintos de Aportaciones	\$ 0.00
4.2.1.5.0	Fondos Distintos de Aportaciones	\$ 0.00
4.2.2.1.0	Transferencias Internas y Asignaciones al Sector Público	\$ 0.00
4.2.2.2.0	Transferencias al Resto del Sector Público	\$ 0.00
4.2.2.3.0	Subsidios y Subvenciones	\$ 0.00
4.2.2.4.0	Ayudas Sociales	\$ 0.00
4.2.2.5.0	Pensiones y Jubilaciones	\$ 0.00
4.2.2.6.0	Transferencias a Fideicomisos, Mandatos y Análogos	\$ 0.00
4.2.2.7.0	Transferencias del Fondo Mexicano del Petróleo para la Estabilización y el Desarrollo	\$ 0.00
<b>4 INGRESOS Y OTROS BENEFICIOS</b>		<b>\$ 78,820,891.61</b>

### Gastos y Otras Pérdidas

#### Se informa acerca de los Gastos y Otras Pérdidas

junto con su saldo al día último del mes de DICIEMBRE del 2021 que se encuentra relacionados en el Estado de Actividades del Municipio de CABO CORRIENTES, Jalisco y se relacionan de la siguiente manera:

Cuenta	Descripción de la Cuenta	SALDO
<b>5 GASTOS Y OTRAS PERDIDAS</b>		
5.1.1.1.0	Remuneraciones al Personal de Carácter Permanente	\$ 31,788,243.89
5.1.1.2.0	Remuneraciones al Personal de Carácter Transitorio	\$ 7,194,911.74
5.1.1.3.0	Remuneraciones Adicionales y Especiales	\$ 5,712,813.86
5.1.1.4.0	Seguridad Social	\$ 0.00
5.1.1.5.0	Otras Prestaciones Sociales y Económicas	\$ 2,108,891.31
5.1.1.6.0	Previsiones	\$ 0.00
5.1.2.1.0	Materiales de Administración, Emisión de documentos y Artículos Oficiales	\$ 463,081.68
5.1.2.2.0	Alimentos y Utensilios	\$ 1,147,156.03
5.1.2.3.0	Materias Primas y Materiales de Producción y Comercialización	\$ 0.00
5.1.2.4.0	Materiales y Artículos de Construcción y de reparación	\$ 873,910.08
5.1.2.5.0	Productos Químicos, Farmacéuticos y de Laboratorio	\$ 3,107,806.71
5.1.2.6.0	Combustibles, Lubricantes y Aditivos	\$ 6,264,528.31
5.1.2.7.0	Vestuario, Blancos, Prendas de Protección y Artículos Deportivos	\$ 57,786.45
5.1.2.8.0	Materiales y Suministros para Seguridad	\$ 6,502.96
5.1.2.9.0	Herramientas, Refacciones y Accesorios menores	\$ 1,910,125.99
5.1.3.1.0	Servicios Básicos	\$ 5,713,972.58
5.1.3.2.0	Servicios de Arrendamiento	\$ 486,625.97
5.1.3.3.0	Servicios Profesionales, Científicos y Técnicos y Otros Servicios	\$ 117,406.00
5.1.3.4.0	Servicios Financieros, Bancarios y Comerciales	\$ 503,573.53
5.1.3.5.0	Servicios de Instalación, Reparación, Mantenimiento y Conservación	\$ 1,020,348.48
5.1.3.6.0	Servicios de Comunicación Social y Publicidad	\$ 93,772.01
5.1.3.7.0	Servicios de Traslado y Viáticos	\$ 1,025,287.34
5.1.3.8.0	Servicios Oficiales	\$ 152,093.77
5.1.3.9.0	Otros Servicios Generales	\$ 827,744.79
5.2.1.2.0	Transferencias Internas al Sector Público	\$ 0.00
5.2.2.1.0	Transferencias a Entidades Paraestatales	\$ 0.00
5.2.3.1.0	Subsidios	\$ 0.00
5.2.4.1.0	Ayudas Sociales a Personas	\$ 532,167.15
5.2.4.2.0	Becas	\$ 35,000.00
5.2.4.3.0	Ayudas Sociales a Instituciones	\$ 3,699,677.55
5.2.5.1.0	Pensiones	\$ 0.00
5.2.5.2.0	Jubilaciones	\$ 0.00
5.2.9.2.0	Transferencias al Sector Privados Externo	\$ 0.00
5.4.1.1.0	Intereses de la deuda interna con instituciones de crédito	\$ 906,891.57
5.4.2.1.0	Comisiones de la Deuda Pública Externa	\$ 0.00
5.5.9.1.0	Gastos de Ejercicios Anteriores	\$ 0.00
<b>5 GASTOS Y OTRAS PERDIDAS</b>		<b>\$ 75,750,319.75</b>

000015

III) NOTAS AL ESTADO DE VARIACIÓN EN LA HACIENDA PÚBLICA

Se informa acerca del Patrimonio junto con su saldo al día último del mes de DICIEMBRE del 2021 que se encuentra relacionados en el Estado de Variación en la Hacienda Pública y que es acorde al Balance General del Municipio de CABO CORRIENTES, Jalisco y se relacionan de la siguiente manera:

Cuenta	Descripción de la Cuenta	SALDO
3	HACIENDA PÚBLICA / PATRIMONIO	
3.2.1.0.0	Resultados del Ejercicio: ( Ahorro/ Desahorro )	\$ 3,070,571.86
3.2.2.0.0	Resultado de Ejercicios Anteriores	\$ 196,020,511.80
	<b>3 HACIENDA PÚBLICA / PATRIMONIO</b>	<b>\$ 199,091,083.66</b>

Cuenta	Descripción de la Cuenta	SALDO
6	CUENTAS DE CIERRE CONTABLE	
6.2.0.0.0	AHORRO DE LA GESTION	\$ 16,343,166.13
6.3.0.0.0	DESAHORRO DE LA GESTION	-\$ 13,272,594.27
	<b>6 CUENTAS DE CIERRE CONTABLE</b>	<b>\$ 3,070,571.86</b>



*Miguel Ángel Silva Ramírez*  
C. MIGUEL ANGEL SILVA RAMIREZ  
PRESIDENTE MUNICIPAL



*Alfredo Juárez Castro*  
C.P. ALFREDO JUAREZ CASTRO  
ENCARGADO DE LA HACIENDA  
PUBLICA MUNICIPAL



Bajo protesta de decir verdad declaramos que los Estados Financieros y sus Notas son razonablemente correctos y responsabilidad del emisor.

000016

ESTE DOCUMENTO  
ES PROPIEDAD DEL  
H. AYUNTAMIENTO DE  
CABO CORRIENTES, JAL

**MUNICIPIO CABO CORRIENTES**  
**CONCILIACIÓN ENTRE LOS INGRESOS PRESUPUESTARIOS Y CONTABLES**  
**DEL 1 DE ENERO AL 31 DE DICIEMBRE DE 2021**

CONCEPTO	IMPORTE
<b>1. Total de ingresos presupuestarios</b>	<b>78,820,891.61</b>
<b>2. Ingresos contables no presupuestarios</b>	<b>0.00</b>
2.1 Ingresos financieros	0.00
2.2 Incremento por variaciones de inventarios	0.00
2.3 Disminución del exceso de estimación por pérdida o deterioro u obsolescencia	0.00
2.4 Disminución del exceso de provisiones	0.00
2.5 Otros ingresos y beneficios varios	0.00
2.6 Otros ingresos contables no presupuestarios	0.00
<b>3. Ingresos presupuestarios no contables</b>	<b>0.00</b>
3.1 Aprovechamientos patrimoniales	0.00
3.2 Ingresos derivados de financiamientos	0.00
3.3 Otros ingresos presupuestarios no contables	0.00
<b>4. Total de ingresos contables</b>	<b>78,820,891.61</b>

Bajo protesta de decir verdad declaramos que los estados financieros y sus notas, son razonablemente correctos y son responsabilidad del emisor.



*Miguel Angel Silva Ramirez*  
**C. MIGUEL ANGEL SILVA RAMIREZ**  
**PRESIDENTE MUNICIPAL**



*Alfredo Juárez Castro*  
**C.P. ALFREDO JUÁREZ CASTRO**  
**ENCARGADO DE LA HACIENDA PÚBLICA MUNICIPAL**

ESTE DOCUMENTO  
ES PROPIEDAD DEL  
H. AYUNTAMIENTO DE  
CABO CORRIENTES, JAL.

000017



**MUNICIPIO CABO CORRIENTES**  
**CONCILIACIÓN ENTRE LOS EGRESOS PRESUPUESTARIOS Y LOS GASTOS CONTABLES**  
**DEL 1 DE ENERO AL 31 DE DICIEMBRE DE 2021**

CONCEPTO	IMPORTE
<b>1. Total de egresos presupuestarios</b>	<b>88,095,354.63</b>
<b>2. Egresos presupuestarios no contables</b>	<b>12,345,034.88</b>
2.1 Materias primas y materiales de producción y comercialización	0.00
2.2 Materiales y suministros	0.00
2.3 Mobiliario y equipo de administración	180,308.63
2.4 Mobiliario y equipo educacional y recreativo	1,809.70
2.5 Equipo e instrumental médico y de laboratorio	0.00
2.6 Vehículos y equipo de transporte	0.00
2.7 Equipo de defensa y seguridad	0.00
2.8 Maquinaria, otros equipos y herramientas	20,647.00
2.9 Activos biológicos	0.00
2.10 Bienes inmuebles	0.00
2.11 Activos intangibles	0.00
2.12 Obras públicas en bienes de dominio público	12,142,269.55
2.13 Obras públicas en bienes propios	0.00
2.14 Acciones y participaciones de capital	0.00
2.15 Compra de títulos y valores	0.00
2.16 Concesión de préstamos	0.00
2.17 Inversiones en fideicomisos, mandatos y otros análogos	0.00
2.18 Provisiones para contingencias y otras erogaciones especiales	0.00
2.19 Amortización de la deuda pública	0.00
2.20 Adeudos de ejercicios fiscales anteriores (ADEFAS)	0.00
2.21 Otros egresos presupuestales no contables	0.00
<b>3. Gastos contables no presupuestales</b>	<b>0.00</b>
3.1 Estimaciones, depreciaciones, deterioros, obsolescencias y amortizaciones	0.00
3.2 Provisiones	0.00
3.3 Disminución de inventarios	0.00
3.4 Aumento por insuficiencia de estimaciones por pérdida o deterioro u obsolescencias	0.00
3.5 Aumento por insuficiencia de provisiones	0.00
3.6 Otros gastos	0.00
3.7 Otros gastos contables no presupuestales	0.00
<b>4. Total de gastos contables</b>	<b>75,750,319.75</b>

Bajo protesta de decir verdad declaramos que los estados financieros y sus notas, son razonablemente correctos y son responsabilidad del emisor.



*[Handwritten signature]*

**C. MIGUEL ANGEL SILVA RAMIREZ**  
**PRESIDENTE MUNICIPAL**



**C.P. ALFREDO JUAREZ CASTRO**  
**ENCARGADO DE LA HACIENDA PÚBLICA MUNICIPAL**



**ESTE DOCUMENTO  
 ES PROPIEDAD DEL  
 H. AYUNTAMIENTO DE  
 CABO CORRIENTES, JAL.**

**000018**

**MUNICIPIO CABO CORRIENTES**  
**NOTAS A LOS ESTADOS FINANCIEROS**  
**DE MEMORIA**  
**(CUENTAS DE ORDEN)**  
**DEL 1 DE ENERO AL 31 DE DICIEMBRE DE 2021**

**NOTAS A LOS ESTADOS FINANCIEROS DE MEMORIA**

Con el propósito de dar cumplimiento a los artículos 46 y 49 de la Ley General de Contabilidad Gubernamental, el Municipio de **CABO CORRIENTES**, Jalisco presenta algunos rubros importantes teniendo presente los postulados de revelación suficiente e importancia relativa con las siguientes:

**NOTAS DE MEMORIA**

**Cuentas de Orden Presupuestarias**

Representa el importe de las operaciones presupuestarias que afectan la Ley de Ingresos y el Presupuesto de Egresos APROBADO para ejercicio fiscal **2021**:

Cuenta	Descripción de la Cuenta	MOVIMIENTOS		SALDO	
8 CUENTAS DE ORDEN PRESUPUESTAL					
8.1.1.0.0	Ley de Ingresos Estimada	\$ 82,045,189.00	\$ 0.00	\$ 82,045,189.00	\$ 0.00
8.2.1.0.0	Presupuesto de Egresos Aprobado	\$ 0.00	\$ 82,045,189.00	\$ 0.00	\$ 82,045,189.00


**8.1 LEY DE INGRESOS:** Tiene por finalidad registrar, a partir de la Ley y a través de los rubros que la componen las operaciones de ingresos del período **ANUAL** del ejercicio fiscal **2021**.

Cuenta	Descripción de la Cuenta	MOVIMIENTOS		SALDO	
8 CUENTAS DE ORDEN PRESUPUESTAL					
8.1.1.0.0	Ley de Ingresos Estimada	\$ 82,045,189.00	\$ 0.00	\$ 82,045,189.00	\$ 0.00
8.1.2.0.0	Ley de Ingresos por Ejecutar	\$ 78,820,891.61	\$ 82,045,189.00	\$ 0.00	\$ 3,224,297.39
8.1.3.0.0	Ley de Ingresos Modificada	\$ 0.00	\$ 0.00	\$ 0.00	\$ 0.00
8.1.4.0.0	Ley de Ingresos Devengada	\$ 78,820,891.61	\$ 78,820,891.61	\$ 0.00	\$ 0.00
8.1.5.0.0	Ley de Ingresos Recaudada	\$ 0.00	\$ 78,820,891.61	\$ 0.00	\$ 78,820,891.61

000019

**8.2 PRESUPUESTO DE EGRESOS:** Tiene por finalidad registrar, a partir del Presupuesto de Egresos del período y mediante los rubros que lo componen, las operaciones presupuestarias del período ANUAL del ejercicio fiscal 2021.

Cuenta	Descripción de la Cuenta	MOVIMIENTOS	SALDO
8 CUENTAS DE ORDEN PRESUPUESTAL			
8.2.1.0.0	Presupuesto de Egresos	\$ 0.00	\$ 82,045,189.00
	Aprobado		
8.2.2.0.0	Presupuesto de Egresos por Ejercer	\$ 82,045,189.00	\$ 88,095,354.63
	Ejercer		
8.2.3.0.0	Presupuesto Modificado	\$ 0.00	\$ 0.00
8.2.4.0.0	Presupuesto de Egresos Comprometido	\$ 88,095,354.63	\$ 88,095,354.63
8.2.5.0.0	Presupuesto de Egresos Devengado	\$ 88,095,354.63	\$ 88,095,354.63
8.2.6.0.0	Presupuesto de Egresos Ejercido	\$ 88,095,354.63	\$ 88,095,354.63
8.2.7.0.0	Presupuesto de Egresos Pagado	\$ 88,095,354.63	\$ 88,095,354.63



Bajo protesta de decir verdad declaramos que los Estados Financieros y sus Notas son razonablemente correctos y responsabilidad del emisor.

000020

**MUNICIPIO CABO CORRIENTES  
NOTAS A LOS ESTADOS FINANCIEROS  
DE GESTIÓN ADMINISTRATIVA  
DEL 1 DE ENERO AL 31 DE DICIEMBRE DE 2021**

**NOTAS A LOS ESTADOS FINANCIEROS DE GESTIÓN ADMINISTRATIVA**

Con el propósito de dar cumplimiento a los artículos 46 y 49 de la Ley General de Contabilidad Gubernamental, el Municipio de **CABO CORRIENTES**, Jalisco presenta algunos rubros importantes teniendo presente los postulados de revelación suficiente e importancia relativa con las siguientes:

**NOTAS DE GESTIÓN ADMINISTRATIVA**

**Introducción**

Los Estados Financieros del Municipio de **CABO CORRIENTES**, Jalisco, proveen de información financiera a los principales usuarios de la misma, al Congreso y a los ciudadanos.

El objetivo del presente documento es la revelación del contexto y de los aspectos económicos financieros más relevantes que influyeron en las decisiones del período, y que deberán ser considerados en la elaboración de los estados financieros para la mayor comprensión de los mismos y sus particularidades.

De esta manera, se informa y explica la respuesta del gobierno a las condiciones relacionadas con la información financiera de cada período de gestión; además, de exponer aquellas políticas que podrían afectar la toma de decisiones en períodos posteriores.

**Panorama Económico y Financiero**

El Municipio de **CABO CORRIENTES**, Jalisco inicia el ejercicio fiscal 2021 con una estimación del ingreso y presupuestación del egreso de: **\$ 82,045,189.00** pesos.

Las transferencias de recursos económicos de PARTICIPACIONES, APORTACIONES Y CONVENIOS (Programas) representan para el Municipio de **CABO CORRIENTES**, Jalisco la mayor fuente de ingresos para brindar los SERVICIOS PÚBLICOS Municipales para mejor el entorno social.

**Autorización e Historia:**

**000021**

**Fecha de creación del Municipio de CABO CORRIENTES, Jalisco**

*El decreto del 14 de noviembre de 1824, menciona a El Tuito como ayuntamiento del departamento de Mascota. En 1843 tuvo otro nombre: San Pedro del Tuito.*

*Por decreto número 4,955, publicado el 18 de marzo de 1944, se elevó a la categoría de municipalidad la delegación de El Tuito, que pertenecía al municipio de Puerto Vallarta, denominándose desde entonces municipio de Cabo Corrientes.*

**Organización y Objeto Social del Municipio de CABO CORRIENTES, Jalisco:**

**Objeto social.**

*Brindar los SERVICIOS PÚBLICOS MUNICIPALES mediante un Ayuntamiento de elección popular directa, integrado por un Presidente Municipal y el número de regidores y síndicos que la ley determine. La competencia que esta Constitución otorga al gobierno municipal se ejercerá por el Ayuntamiento de manera exclusiva y no habrá autoridad intermedia alguna entre éste y el gobierno del Estado*

**Principal actividad.**

Tienen a su cargo las funciones y servicios públicos siguientes:

- a. Agua potable, drenaje, alcantarillado, tratamiento y disposición de sus aguas residuales;
- b. Alumbrado público.
- c. Limpia, recolección, traslado, tratamiento y disposición final de residuos;
- d. Mercados y centrales de abasto.
- e. Panteones.
- f. Rastro.
- g. Calles, parques y jardines y su equipamiento;
- h. Seguridad pública, en los términos del artículo 21 de esta Constitución, policía preventiva municipal y tránsito; e
- i. Los demás que las Legislaturas locales determinen según las condiciones territoriales y socio-económicas de los Municipios, así como su capacidad administrativa y financiera.

000022



## Ejercicio Fiscal.

De enero a diciembre de 2021

### Consideraciones Fiscales del Municipio de CABO CORRIENTES, Jalisco:

En cuanto al **Impuesto Sobre la Renta** el Municipio de **CABO CORRIENTES**, Jalisco se considera Persona Moral no contribuyente por la percepción de sus ingresos; pero deberá de ser:

- Retenedor por los pagos por servicios personales subordinados.
- Retenedor por los pagos por asimilados a salarios.
- Retenedor por los pagos por servicios personales independientes.
- Retenedor por los pagos por arrendamiento de inmuebles.

Lo anterior de conformidad con La Ley del Impuesto Sobre la Renta

En cuanto al **Impuesto al Valor Agregado** el Municipio de **CABO CORRIENTES**, Jalisco NO es contribuyente y la mayor parte de transacciones está gravada a la tasa del 0%, conforme a la Ley del Impuesto al Valor Agregado.

## Estructura Organizacional Básica

### 3.1.1.1.01 Municipio de CABO CORRIENTES

## Fideicomisos, Mandatos y Análogos de los cuales es Fideicomitente o Fiduciario.

El Municipio de **CABO CORRIENTES**, Jalisco no es Fideicomitente o Fiduciario de Fideicomisos, Mandatos y Análogos.

## Bases de Preparación de los Estados Financieros

a) Para la preparación de los Estados Financieros el Municipio de **CABO CORRIENTES**, Jalisco ha observado la normatividad emitida por el CONAC de acuerdo a su capacidad institucional y aplicable, así como los procedimientos para entrega de Cuenta Pública que nos exige la Auditoría Superior del Estado.

b) El Municipio de **CABO CORRIENTES**, Jalisco para sus operaciones y elaboración de Informes Financieros parte de la base del valor histórico generalmente y valor razonable de la contraprestación de adquisición bienes o servicios.

c) El Municipio de **CABO CORRIENTES**, Jalisco para dar cumplimiento a Ley General de Contabilidad Gubernamental considera los **Postulados Básicos** de:

- Revelación Suficiente e
- Importancia Relativa

d) El Municipio de **CABO CORRIENTES**, Jalisco de acuerdo a su capacidad institucional considera lo establecido dentro del Marco Conceptual de Contabilidad Gubernamental MCCG y los Postulados Básicos de Contabilidad Gubernamental PBCG; por lo que no se ha contemplado la necesidad de aplicación de **normatividad supletoria**.

000023

**Posición en Moneda Extranjera y Protección por Riesgo Cambiario**

El Municipio de **CABO CORRIENTES**, Jalisco durante el ejercicio fiscal 2021 no realizó operaciones Moneda Extranjera y por tanto no hay efectos en la información financiera gubernamental.

**Responsabilidad Sobre la Presentación Razonable de la Información Contable**

La Información Contable del Municipio de **CABO CORRIENTES**, Jalisco está firmada en cada formato e incluye al final la siguiente leyenda: "**Bajo protesta de decir verdad declaramos que los Estados Financieros y sus notas, son razonablemente correctos y son responsabilidad del emisor**".



*Miguel Ángel Silva Ramírez*

**C. MIGUEL ANGEL SILVA RAMIREZ**

**PRESIDENTE MUNICIPAL**



*Alfredo Juárez Castro*

**C.P. ALFREDO JUAREZ CASTRO**

**ENCARGADO DE LA HACIENDA  
PUBLICA MUNICIPAL**



Bajo protesta de decir verdad declaramos que los Estados Financieros y sus Notas son razonablemente correctos y responsabilidad del emisor.

ESTE DOCUMENTO  
ES PROPIEDAD DEL  
H. AYUNTAMIENTO DE  
CABO CORRIENTES, JAL.

000024

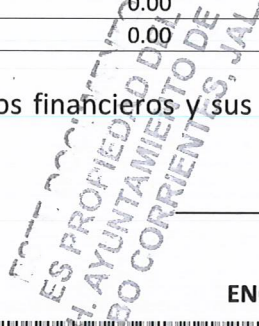
**MUNICIPIO CABO CORRIENTES**  
**ESTADO ANALÍTICO DEL ACTIVO**  
**DEL 1 DE ENERO AL 31 DE DICIEMBRE DE 2021**

CONCEPTO	SALDO INICIAL	CARGO DEL PERIODO	ABONO DEL PERIODO	SALDO FINAL	VARIACIÓN DEL PERIODO
<b>Activo</b>	<b>253,452,284.68</b>	<b>265,703,898.18</b>	<b>258,782,940.87</b>	<b>260,373,241.99</b>	<b>6,920,957.31</b>
<b>Activo circulante</b>	<b>41,961,248.87</b>	<b>253,243,863.30</b>	<b>258,782,940.87</b>	<b>36,422,171.30</b>	<b>-5,539,077.57</b>
Efectivo y equivalentes	28,949,870.99	148,429,117.04	157,611,681.34	19,767,306.69	-9,182,564.30
Derechos a recibir efectivo o equivalentes	9,231,113.41	83,529,162.89	80,757,498.26	12,002,778.04	2,771,664.63
Derechos a recibir bienes o servicios	3,780,264.47	7,454,685.16	6,582,863.06	4,652,086.57	871,822.10
Inventarios	0.00	0.00	0.00	0.00	0.00
Almacenes	0.00	13,830,898.21	13,830,898.21	0.00	0.00
Estimación por pérdida o deterioro de activos circulantes	0.00	0.00	0.00	0.00	0.00
Otros activos circulantes	0.00	0.00	0.00	0.00	0.00
<b>Activo no circulante</b>	<b>211,491,035.81</b>	<b>12,460,034.88</b>	<b>0.00</b>	<b>223,951,070.69</b>	<b>12,460,034.88</b>
Inversiones financieras a largo plazo	0.00	0.00	0.00	0.00	0.00
Derechos a recibir efectivo o equivalentes a largo plazo	0.00	0.00	0.00	0.00	0.00
Bienes inmuebles, infraestructura y construcciones en proceso	197,771,924.68	12,142,269.55	0.00	209,914,194.23	12,142,269.55
Bienes muebles	12,996,157.13	202,765.33	0.00	13,198,922.46	202,765.33
Activos intangibles	722,954.00	115,000.00	0.00	837,954.00	115,000.00
Depreciación, deterioro y amortización acumulada de bienes	0.00	0.00	0.00	0.00	0.00
Activos diferidos	0.00	0.00	0.00	0.00	0.00
Estimación por pérdida o deterioro de activos no circulantes	0.00	0.00	0.00	0.00	0.00
Otros activos no circulantes	0.00	0.00	0.00	0.00	0.00

Bajo protesta de decir verdad declaramos que los estados financieros y sus notas, son razonablemente correctos y son responsabilidad del emisor



**C. MIGUEL ANGEL SILVA RAMIREZ**  
**PRESIDENTE MUNICIPAL**



**C.P. ALFREDO JUAREZ CASTRO**  
**ENCARGADO DE LA HACIENDA PÚBLICA MUNICIPAL**



**000025**

**MUNICIPIO CABO CORRIENTES**  
**ESTADO DE ACTIVIDADES**  
**DEL 1 DE ENERO AL 31 DE DICIEMBRE DE 2021**

CTA.	DESCRIPCIÓN	2021	2020
<b>40000</b>	<b>INGRESOS Y OTROS BENEFICIOS</b>		
<b>41000</b>	<b>INGRESOS DE GESTIÓN</b>	<b>8,121,077.55</b>	<b>5,079,645.95</b>
<b>41100</b>	<b>IMPUESTOS</b>	<b>4,401,787.25</b>	<b>1,997,564.14</b>
41110	Impuestos sobre los ingresos	535.00	85.00
41110-1	Impuestos sobre espectáculos públicos	535.00	85.00
41120	Impuestos sobre el patrimonio	4,157,314.26	1,917,620.29
41120-1	Impuesto predial	2,951,802.39	1,137,743.29
41120-2	Impuestos sobre transmisiones patrimoniales	1,205,511.87	779,877.00
41120-3	Impuestos sobre negocios jurídicos	0.00	0.00
41130	Impuestos sobre la producción, el consumo y las transacciones	0.00	0.00
41140	Impuestos al comercio exterior	0.00	0.00
41150	Impuestos sobre nóminas y asimilables	0.00	0.00
41160	Impuestos ecológicos	0.00	0.00
41170	Accesorios de impuestos	243,937.99	79,858.85
41170-1	Recargos	241,649.99	78,453.85
41170-2	Actualizaciones	0.00	0.00
41170-3	Multas	2,288.00	1,404.00
41170-4	Gastos de ejecución	0.00	1.00
41170-5	Otros no especificados	0.00	0.00
41180	Impuestos no comprendidos en la ley de ingresos vigente, causados en ejercicios fiscales anteriores pendientes de liquidar o pago	0.00	0.00
41180-1	Impuestos no comprendidos en la ley de ingresos vigente, causados en ejercicios fiscales anteriores pendientes de liquidar o pago	0.00	0.00
41190	Otros impuestos	0.00	0.00
41190-1	Otros impuestos	0.00	0.00
41200	CUOTAS Y APORTACIONES DE SEGURIDAD SOCIAL	0.00	0.00
41210	Aportaciones para fondos de vivienda	0.00	0.00
41220	Cuotas para la seguridad social	0.00	0.00
41230	Cuotas de ahorro para el retiro	0.00	0.00
41240	Accesorios de cuotas y aportaciones de seguridad social	0.00	0.00
41290	Otras cuotas y aportaciones para la seguridad social	0.00	0.00
41300	CONTRIBUCIONES DE MEJORAS	5,000.00	60,000.00
41310	Contribuciones de mejoras por obras públicas	5,000.00	60,000.00
41310-1	Contribuciones de mejoras por obras públicas	5,000.00	60,000.00
41320	Contribuciones de mejoras no comprendidas en la ley de ing. vigente, causadas en ejercicios fiscales anteriores pendientes de liq. o pago	0.00	0.00
41320-1	Contribuciones de mejoras no comprendidas en la ley de ing. vigente, causadas en ejercicios fiscales anteriores pendientes de liq. o pago	0.00	0.00
41400	DERECHOS	3,457,885.80	2,836,995.31
41410	Derechos por el uso, goce, aprovechamiento o explotación de bienes de dominio público	6,000.00	160,109.00
41410-1	Derechos por el uso del piso	6,000.00	155,511.00
41410-2	Derechos por el uso de las estacionamientos	0.00	2,948.00
41410-3	Derechos de uso de cementerios y panteones municipales	0.00	1,650.00
41410-4	Derechos de concesiones y demás inmuebles de propiedad municipal	0.00	0.00
41420	Derechos a los hidrocarburos (derogada)	0.00	0.00
41430	Derechos por prestación de servicios	3,396,641.80	2,642,303.31
41430-1	Derechos de licencias y permisos de giros	1,177,392.00	941,177.00
41430-2	Derechos de licencias y permisos de anuncios	13,986.00	9,115.00
41430-3	Derechos de licencias de construcción, reconstrucción, reparación o demolición de obras	388,373.76	273,801.65
41430-4	Derechos de regularizaciones de los registros de obra	0.00	0.00
41430-5	Derechos de alineamiento, designación de número oficial e inspección	7,393.00	9,647.00
41430-6	Derechos de licencias de cambio de régimen de propiedad y urbanización	0.00	0.00
41430-7	Derechos de servicios de obra	0.00	0.00
41430-8	Derechos de servicios de sanidad	0.00	0.00
41430-9	Derechos de servicio de limpieza, recolección, traslado, tratamiento y disposición final de residuos	210,696.00	183,405.00
41430-10	Derechos de agua potable, drenaje, alcantarillado, tratamiento y disposición final de aguas residuales	810,707.04	702,842.66
41430-11	Derechos del rastro	27,370.00	26,273.00
41430-12	Derechos del registro civil	0.00	0.00
41430-13	Derechos de las certificaciones	489,875.00	400,317.00
41430-14	Derechos de los servicios de catastro	270,849.00	95,725.00
41440	Accesorios de derecho	55,244.00	34,583.00
41440-1	Recargos	54,244.00	34,583.00
41440-2	Actualizaciones	0.00	0.00
41440-3	Multas	1,000.00	0.00
41440-4	Gastos de ejecución	0.00	0.00
41440-5	Otros no especificados	0.00	0.00
41450	Derechos no comprendidos en la ley de ingresos vigente, causados en ejercicios fiscales anteriores pendientes de liquidación o pago	0.00	0.00
41450-1	Derechos no comprendidos en la ley de ingresos vigente, causados en ejercicios fiscales anteriores pendientes de liquidación o pago	0.00	0.00
41490	Otros derechos	0.00	0.00
41490-1	Otros derechos	0.00	0.00
41500	PRODUCTOS	256,404.50	185,086.50
41510	Productos	256,404.50	185,086.50
41510-1	Uso, goce, aprovechamiento o explotación de bienes de dominio privado	0.00	0.00
41510-2	Productos diversos	256,404.50	185,086.50
41520	Enajenación de bienes muebles no sujetos a ser inventariados (derogada)	0.00	0.00
41530	Accesorios de productos (derogada)	0.00	0.00
41540	Productos no comprendidos en la ley de ingresos vigente, causados en ejercicios fiscales anteriores pendientes de liquidación o pago	0.00	0.00
41540-1	Productos no comprendidos en la ley de ingresos vigente, causados en ejercicios fiscales anteriores pendientes de liquidación o pago	0.00	0.00
41590	Otros productos que generan ingresos corrientes (derogada)	0.00	0.00
41600	APROVECHAMIENTOS	0.00	0.00
41610	Incentivos derivados de la colaboración fiscal (derogada)	0.00	0.00
41620	Multas	0.00	0.00
41620-1	Multas	0.00	0.00
41630	Indemnizaciones	0.00	0.00
41630-1	Indemnizaciones	0.00	0.00
41640	Reintegros	0.00	0.00
41640-1	Reintegros	0.00	0.00
41650	Aprovechamientos provenientes de obras públicas	0.00	0.00
41640-1	Aprovechamientos provenientes de obras públicas	0.00	0.00
41660	Aprovechamientos no comprendidos en la ley de ing. vigente, causados en ejercicios fiscales anteriores pendientes de liquidación o pago	0.00	0.00

000026

**MUNICIPIO CABO CORRIENTES**  
**ESTADO DE ACTIVIDADES**  
**DEL 1 DE ENERO AL 31 DE DICIEMBRE DE 2021**

CTA.	DESCRIPCIÓN	2021	2020
41640-1	Aprovechamientos no comprendidos en la ley de Ing. vigente, causados en ejercicios fiscales anteriores pendientes de liquidación o pago	0.00	0.00
<b>41670</b>	<b>Aprovechamientos por aportaciones y cooperaciones (derogada)</b>	<b>0.00</b>	<b>0.00</b>
<b>41680</b>	<b>Accesorios de aprovechamiento</b>	<b>0.00</b>	<b>0.00</b>
41680-1	Recargos	0.00	0.00
41680-2	Actualizaciones	0.00	0.00
41680-3	Multas	0.00	0.00
41680-4	Gastos de ejecución	0.00	0.00
41680-5	Otros no especificados	0.00	0.00
<b>41690</b>	<b>Otros aprovechamientos</b>	<b>0.00</b>	<b>0.00</b>
41690-1	Otros aprovechamientos	0.00	0.00
<b>41700</b>	<b>INGRESOS POR VENTAS DE BIENES Y PRESTACIÓN DE SERVICIOS</b>	<b>0.00</b>	<b>0.00</b>
41710	Ingresos por venta de bienes y prestación de servicios de instituciones públicas de seguridad social	0.00	0.00
41710-1	Ingresos por venta de bienes y prestación de servicios de instituciones públicas de seguridad social	0.00	0.00
<b>41720</b>	<b>Ingresos por venta de bienes y prestación de servicios de empresas productivas del estado</b>	<b>0.00</b>	<b>0.00</b>
<b>41730</b>	<b>Ingresos por venta de bienes y prestación de servicios de entidades paraestatales y fideicomisos no empresariales y no financieros</b>	<b>0.00</b>	<b>0.00</b>
41730-1	Ingresos por venta de bienes y prestación de servicios de entidades paraestatales y fideicomisos no empresariales y no financieros	0.00	0.00
<b>41740</b>	<b>Ingresos por venta de bienes y prestación de servicios de entidades paraestatales empresariales no financieras con participación estatal mayoritaria</b>	<b>0.00</b>	<b>0.00</b>
41750	Ing. por vta. de bienes y prestación de servicios de entidades paraestatales empresariales financieras monetarias con participación estatal mayoritaria	0.00	0.00
41760	Ing. por vta. de bienes y prestación de servicios de entidades paraestatales empresariales financ. no monetarias con participación estatal mayoritaria	0.00	0.00
<b>41770</b>	<b>Ingresos por venta de bienes y prestación de servicios de fideicomisos financieros públicos con participación estatal mayoritaria</b>	<b>0.00</b>	<b>0.00</b>
41770-1	Ingresos por venta de bienes y prestación de servicios de fideicomisos financieros públicos con participación estatal mayoritaria	0.00	0.00
<b>41780</b>	<b>Ingresos por venta de bienes y prestación de servicios de los poderes legislativo y judicial, y de los órganos autónomos</b>	<b>0.00</b>	<b>0.00</b>
<b>41900</b>	<b>ING. NO COM. EN LAS FRAC. DE LA LEY DE ING. CAUSADOS EN EJERC. FISC. ANTERIORES PENDIENTES DE LIQ. O PAGO (DEROGADO)</b>	<b>0.00</b>	<b>0.00</b>
41910	Impuestos no comprendidos en las frac. de la ley de ingresos causados en ejercicios fiscales anteriores pendientes de liquidación o pago (derogada)	0.00	0.00
41920	Contrib. de mejo., derech., produc. y aprovecha. no comprend. en las frac. de la ley de Ing. causad. en ejerc. fisc. ante. pend. de liq. o pago (derogada)	0.00	0.00
<b>42000</b>	<b>PART. APORT. CONV. INCEN. DERIV. DE LA COLAB. FISC. FONDOS DISTINTOS DE APORT. TRANSF. ASIG. SUB Y SUBVE. Y PENS. Y JUB.</b>	<b>70,699,814.06</b>	<b>100,363,972.26</b>
<b>42100</b>	<b>PARTIC. APORT. CONVENIOS, INCENTIVOS DERIVADOS DE LA COLABORACIÓN FISCAL Y FONDOS DISTINTOS DE APORTACIONES.</b>	<b>70,699,814.06</b>	<b>100,363,972.26</b>
<b>42110</b>	<b>Participaciones</b>	<b>49,028,763.57</b>	<b>77,810,577.88</b>
42110-1	Fondo general de participaciones (federal)	34,513,824.95	32,726,264.23
42110-2	Fondo de fomento municipal (federal)	10,279,182.75	41,109,116.66
42110-3	Fondo de fiscalización y recaudación (federal)	1,384,108.25	1,357,009.14
42110-4	Fondo de compensación (federal)	0.00	0.00
42110-5	Fondo de extracción de hidrocarburos (federal)	0.00	0.00
42110-6	Impuesto especial sobre producción y servicios (federal)	1,066,276.63	851,529.48
42110-7	0.136% de la recaudación federal participable (federal)	0.00	0.00
42110-8	3.17% sobre extracción de petróleo (federal)	0.00	0.00
42110-9	Gasolinas y diésel (federal)	953,719.19	1,094,036.77
42110-10	Fondo del impuesto sobre la renta (federal)	0.00	0.00
42110-11	Fondo de estabilización de los ingresos de las entidades federativas (federal)	0.00	0.00
42110-12	Participaciones del estado	831,651.80	672,621.60
<b>42120</b>	<b>Aportaciones</b>	<b>18,623,946.54</b>	<b>18,925,375.16</b>
42120-1	Fondo de aportaciones para la infraestructura social municipal	11,336,982.87	11,527,509.22
42120-2	Fondo de aportaciones para el fortalecimiento municipal	7,286,963.67	7,397,865.94
<b>42130</b>	<b>Convenios</b>	<b>2,043,213.00</b>	<b>2,867,385.00</b>
42130-1	Convenios de protección social en salud	0.00	0.00
42130-2	Convenios de descentralizados	0.00	0.00
42130-3	Convenio de reasignación	0.00	0.00
42130-456	Otros convenios y subsidios	2,043,213.00	2,867,385.00
<b>42140</b>	<b>Incentivos derivados de la colaboración fiscal</b>	<b>1,003,890.95</b>	<b>760,634.22</b>
42140-1	Tenencia o uso de vehículos	664.50	1,166.64
42140-2	Fondo de compensación ISAN	163,182.60	160,030.56
42140-3	Impuesto sobre automóviles nuevos	840,043.85	599,437.02
42140-4	Fondo de compensación de repesos-intermedios	0.00	0.00
42140-5	Otros incentivos económicos	0.00	0.00
<b>42150</b>	<b>Fondos distintos de aportaciones</b>	<b>0.00</b>	<b>0.00</b>
42150-1	Fondo para entidades federativas y municipios productores de hidrocarburos	0.00	0.00
42150-2	Fondo minero	0.00	0.00
<b>42200</b>	<b>TRANSFERENCIAS, ASIGNACIONES, SUBSIDIOS Y SUBVENCIONES, PENSIONES Y JUBILACIONES</b>	<b>0.00</b>	<b>0.00</b>
<b>42210</b>	<b>Transferencias y asignaciones</b>	<b>0.00</b>	<b>0.00</b>
42210-12	Transferencias y asignaciones	0.00	0.00
<b>42220</b>	<b>Transferencias del sector público (derogada)</b>	<b>0.00</b>	<b>0.00</b>
<b>42230</b>	<b>Subsidios y subvenciones</b>	<b>0.00</b>	<b>0.00</b>
42230-12	Subsidios y subvenciones	0.00	0.00
<b>42240</b>	<b>Ayudas sociales (derogada)</b>	<b>0.00</b>	<b>0.00</b>
<b>42250</b>	<b>Pensiones y jubilaciones</b>	<b>0.00</b>	<b>0.00</b>
42250-1	Pensiones y jubilaciones	0.00	0.00
<b>42260</b>	<b>Transferencias del exterior (derogada)</b>	<b>0.00</b>	<b>0.00</b>
<b>42270</b>	<b>Transferencias del fondo mexicano del petróleo para la estabilización y el desarrollo</b>	<b>0.00</b>	<b>0.00</b>
42270-1	Transferencias del fondo mexicano del petróleo para la estabilización y el desarrollo	0.00	0.00
<b>43000</b>	<b>OTROS INGRESOS Y BENEFICIOS</b>	<b>0.00</b>	<b>0.00</b>
<b>43100</b>	<b>INGRESOS FINANCIEROS</b>	<b>0.00</b>	<b>0.00</b>
43110	Intereses ganados de títulos, valores y demás instrumentos financieros	0.00	0.00
43190	Otros ingresos financieros	0.00	0.00
<b>43200</b>	<b>INCREMENTO POR VARIACIÓN DE INVENTARIOS</b>	<b>0.00</b>	<b>0.00</b>
43210	Incremento por variación de inventarios de mercancías para venta	0.00	0.00
43220	Incremento por variación de inventarios de mercancías terminadas	0.00	0.00
43230	Incremento por variación de inventarios de mercancías en proceso de elaboración	0.00	0.00
43240	Incremento por variación de inventarios de materias primas, materiales y suministros para producción	0.00	0.00
43250	Incremento por variación de almacén de mercancías primas, materiales y suministros de consumo	0.00	0.00
<b>43300</b>	<b>DISMINUCIÓN DEL EXCESO DE ESTIMACIONES POR PÉRDIDA O DETERIORO U OBSOLESCENCIA</b>	<b>0.00</b>	<b>0.00</b>
43310	Disminución del Exceso de Estimaciones por Pérdida o Deterioro u Obsolescencia	0.00	0.00
<b>43400</b>	<b>DISMINUCIÓN DEL EXCESO DE PROVISIONES</b>	<b>0.00</b>	<b>0.00</b>
43410	Disminución del exceso de provisiones	0.00	0.00
<b>43900</b>	<b>OTROS INGRESOS Y BENEFICIOS VARIOS</b>	<b>0.00</b>	<b>0.00</b>
43910	Otros ingresos de ejercicios anteriores (derogada)	0.00	0.00
43920	Bonificaciones y descuentos obtenidos	0.00	0.00

000027

**MUNICIPIO CABO CORRIENTES**  
**ESTADO DE ACTIVIDADES**  
**DEL 1 DE ENERO AL 31 DE DICIEMBRE DE 2021**

CTA.	DESCRIPCIÓN	2021	2020
43930	Diferencias por tipo de cambio a favor	0.00	0.00
43940	Diferencias de cotizaciones a favor en valores negociables	0.00	0.00
43950	Resultado por posición monetaria	0.00	0.00
43960	Utilidades por participación patrimonial	0.00	0.00
43970	Diferencias por reestructuración de deuda pública a favor	0.00	0.00
43990	Otros ingresos y beneficios varios	0.00	0.00
	<b>TOTAL DE INGRESOS</b>	<b>78,820,891.61</b>	<b>105,443,618.21</b>
50000	<b>GASTOS Y OTRAS PÉRDIDAS</b>		
51000	<b>GASTOS DE FUNCIONAMIENTO</b>	<b>70,576,583.48</b>	<b>66,193,804.70</b>
51100	<b>SERVICIOS PERSONALES</b>	<b>46,804,860.80</b>	<b>43,266,364.66</b>
51110	Remuneraciones al personal de carácter permanente	31,788,243.89	28,707,374.66
51110-1	Dietas	3,169,184.44	2,798,808.75
51110-2	Haberes	0.00	0.00
51110-3	Sueldos base al personal permanente	28,619,059.45	25,908,565.91
51110-4	Remuneraciones por adscripción laboral en el extranjero	0.00	0.00
51120	Remuneraciones al personal de carácter transitorio	7,194,911.74	4,259,986.68
51120-1	Honorarios asimilables a salarios	23,000.00	50,000.00
51120-2	Sueldos base al personal eventual	7,171,911.74	4,209,986.68
51120-3	Retribuciones por servicios de carácter social	0.00	0.00
51120-4	Retribución a los representantes de los trabajadores y de los patronos en la Junta de Conciliación y Arbitraje	0.00	0.00
51130	Remuneraciones adicionales y especiales	5,712,813.86	6,631,777.04
51130-1	Primas por años de servicios efectivos prestados	0.00	0.00
51130-2	Primas de vacaciones, dominical y gratificación de fin de año	5,183,915.46	4,717,297.21
51130-3	Horas extraordinarias	528,898.40	693,584.05
51130-4	Compensaciones	0.00	1,220,895.78
51130-5	Sobrehaberes	0.00	0.00
51130-6	Asignaciones de técnico, de mando, por comisión, de vuelo y de técnico especial	0.00	0.00
51130-7	Honorarios especiales	0.00	0.00
51130-8	Participaciones por vigilancia en el cumplimiento de la leyes y custodia de valores	0.00	0.00
51140	Seguridad social	0.00	0.00
51140-1	Aportaciones de seguridad social	0.00	0.00
51140-2	Aportaciones a fondos de vivienda	0.00	0.00
51140-3	Aportaciones al sistema para el retiro	0.00	0.00
51140-4	Aportaciones para seguros	0.00	0.00
51150	Otras prestaciones sociales y económicas	2,108,891.31	3,667,226.28
51150-1	Cuotas para el fondo de ahorro y fondo de trabajo	0.00	0.00
51150-2	Indemnizaciones	28,608.30	1,813,609.79
51150-3	Prestaciones y haberes de retiro	0.00	0.00
51150-4	Prestaciones contractuales	0.00	0.00
51150-5	Apoyos a la capacitación de los servidores públicos	0.00	0.00
51150-6	Otras prestaciones sociales y económicas	2,080,283.01	1,853,616.49
51160	Pago de estímulos a servidores públicos	0.00	0.00
51160-1	Estímulos	0.00	0.00
51160-2	Recompensas	0.00	0.00
51200	<b>MATERIALES Y SUMINISTROS</b>	<b>13,830,898.21</b>	<b>13,538,818.37</b>
51210	Materiales de administración, emisión de documentos y artículos oficiales	631,460.13	470,348.25
51210-1	Materiales, útiles y equipos menores de oficina	201,964.51	122,539.75
51210-2	Materiales y útiles de impresión y reproducción	96,413.46	82,550.61
51210-3	Material estadístico y geográfico	0.00	0.00
51210-4	Materiales, útiles y equipos menores de tecnologías de la información y comunicaciones	24,639.31	35,563.02
51210-5	Material impreso e información digital	38,616.40	132,182.80
51210-6	Material de limpieza	129,762.05	49,910.07
51210-7	Materiales y útiles de enseñanza	40,000.00	0.00
51210-8	Materiales para el registro e identificación de bienes y personas	100,064.40	47,602.00
51220	Alimentos y utensilios	978,777.58	1,931,609.21
51220-1	Productos alimenticios para personas	978,550.13	1,931,609.21
51220-2	Productos alimenticios para animales	0.00	0.00
51220-3	Utensilios para el servicio de alimentación	227.45	0.00
51230	Materias primas y materiales de producción y comercialización	0.00	0.00
51230-1	Productos alimenticios, agropecuarios y forestales adquiridos como materia prima	0.00	0.00
51230-2	Insumos textiles adquiridos como materia prima	0.00	0.00
51230-3	Productos de papel, cartón e impresos adquiridos como materia prima	0.00	0.00
51230-4	Combustibles, lubricantes, aditivos, carbón y sus derivados adquiridos como materia prima	0.00	0.00
51230-5	Productos químicos, farmacéuticos y de laboratorio adquiridos como materia prima	0.00	0.00
51230-6	Productos metálicos y a base de minerales no metálicos adquiridos como materia prima	0.00	0.00
51230-7	Productos de cuero, piel, plástico y hule adquiridos como materia prima	0.00	0.00
51230-8	Mercancías adquiridas para su comercialización	0.00	0.00
51230-9	Otros productos adquiridos como materia prima	0.00	0.00
51240	Materiales y artículos de construcción y de reparación	873,910.08	638,323.38
51240-1	Productos minerales no metálicos	66,607.11	10,830.00
51240-2	Cemento y productos de concreto	95,905.26	35,846.52
51240-3	Cal, yeso y productos de yeso	31,992.93	0.00
51240-4	Madera y productos de madera	5,306.00	2,000.00
51240-5	Vidrio y productos de vidrio	0.00	0.00
51240-6	Material eléctrico y electrónico	439,757.42	401,799.51
51240-7	Artículos metálicos para la construcción	101,486.48	39,233.26
51240-8	Materiales complementarios	0.00	14,229.95
51240-9	Otros materiales y artículos de construcción y reparación	132,854.88	134,384.14
51250	Productos químicos, farmacéuticos y de laboratorio	3,107,806.71	2,444,952.16
51250-1	Productos químicos básicos	0.00	4,224.02
51250-2	Fertilizantes, pesticidas y otros agroquímicos	4,216.10	6,223.01
51250-3	Medicinas y productos farmacéuticos	2,934,834.87	1,981,353.99
51250-4	Materiales, accesorios y suministros médicos	0.00	77,586.16
51250-5	Materiales, accesorios y suministros de laboratorio	0.00	0.00
51250-6	Fibras sintéticas, hules plásticos y derivados	166,667.74	374,933.78
51250-7	Otros productos químicos	2,088.00	631.20

000028

**MUNICIPIO CABO CORRIENTES**  
**ESTADO DE ACTIVIDADES**  
**DEL 1 DE ENERO AL 31 DE DICIEMBRE DE 2021**

CTA.	DESCRIPCIÓN	2021	2020
<b>51260</b>	<b>Combustibles, lubricantes y aditivos</b>	<b>6,264,528.31</b>	<b>5,949,189.91</b>
51260-1	Combustibles, lubricantes y aditivos	6,264,528.31	5,949,189.91
51260-2	Carbón y sus derivados	0.00	0.00
<b>51270</b>	<b>Vestuario, blancos, prendas de protección y artículos deportivos</b>	<b>57,786.45</b>	<b>192,503.77</b>
51270-1	Vestuario y uniformes	10,304.40	23,564.06
51270-2	Prendas de seguridad y protección personal	9,935.51	114,219.10
51270-3	Artículos deportivos	37,546.54	53,764.51
51270-4	Productos textiles	0.00	0.00
51270-5	Blancos y otros productos textiles, excepto prendas de vestir	0.00	956.10
<b>51280</b>	<b>Materiales y suministros para seguridad</b>	<b>6,502.96</b>	<b>460.34</b>
51280-1	Sustancias y materiales explosivos	0.00	0.00
51280-2	Materiales de seguridad pública	6,502.96	460.34
51280-3	Prendas de protección para seguridad pública y nacional	0.00	0.00
<b>51290</b>	<b>Herramientas, refacciones y accesorios menores</b>	<b>1,910,125.99</b>	<b>1,911,431.35</b>
51290-1	Herramientas menores	125,485.53	84,915.86
51290-2	Refacciones y accesorios menores de edificios	7,154.16	18,707.65
51290-3	Refacciones y accesorios menores de mobiliario y equipo de administración, educacional y recreativo	2,200.00	0.00
51290-4	Refacciones y accesorios menores de equipo de cómputo y tecnologías de la información	14,238.84	9,244.38
51290-5	Refacciones y accesorios menores de equipo e instrumental médico y de laboratorio	0.00	0.00
51290-6	Refacciones y accesorios menores de equipo de transporte	833,231.79	1,169,297.37
51290-7	Refacciones y accesorios menores de equipo de defensa y seguridad	0.00	0.00
51290-8	Refacciones y accesorios menores de maquinaria y otros equipos	927,815.67	629,266.09
51290-9	Refacciones y accesorios menores otros bienes muebles	0.00	0.00
<b>51300</b>	<b>SERVICIOS GENERALES</b>	<b>9,940,824.47</b>	<b>9,388,621.67</b>
<b>51310</b>	<b>Servicios básicos</b>	<b>5,713,972.58</b>	<b>6,137,443.20</b>
51310-1	Energía eléctrica	5,594,639.14	5,888,801.05
51310-2	Gas	1,436.10	1,643.70
51310-3	Agua	0.00	0.00
51310-4	Telefonía tradicional	26,380.00	41,810.00
51310-5	Telefonía celular	0.00	0.00
51310-6	Servicios de telecomunicaciones y satélites	0.00	500.00
51310-7	Servicios de acceso de Internet, redes y procesamiento de información	84,545.06	200,640.20
51310-8	Servicios postales y telegráficos	6,972.28	4,048.25
51310-9	Servicios integrales y otros servicios	0.00	0.00
<b>51320</b>	<b>Servicios de arrendamiento</b>	<b>486,625.97</b>	<b>276,942.20</b>
51320-1	Arrendamiento de terrenos	0.00	0.00
51320-2	Arrendamiento de edificios	0.00	0.00
51320-3	Arrendamiento de mobiliario y equipo de administración, educacional y recreativo	55,895.16	0.00
51320-4	Arrendamiento de equipo e instrumental médico y de laboratorio	2,500.00	0.00
51320-5	Arrendamiento de equipo de transporte	63,950.00	167,272.00
51320-6	Arrendamiento de maquinaria, otros equipos y herramientas	315,905.81	109,670.20
51320-7	Arrendamiento de activos intangibles	0.00	0.00
51320-8	Arrendamiento financiero	0.00	0.00
51320-9	Otros arrendamientos	48,375.00	0.00
<b>51330</b>	<b>Servicios profesionales, científicos, técnicos y otros servicios</b>	<b>117,406.00</b>	<b>40,470.00</b>
51330-1	Servicios legales, de contabilidad, auditoría y relacionados	0.00	25,000.00
51330-2	Servicios de diseño, arquitectura, ingeniería y actividades relacionadas	0.00	0.00
51330-3	Servicios de consultoría administrativa, procesos, técnica y en tecnologías de la información	0.00	12,500.00
51330-4	Servicios de capacitación	117,000.00	0.00
51330-5	Servicios de investigación científica y desarrollo	0.00	0.00
51330-6	Servicios de apoyo administrativo, traducción, fotocopiado e impresión	406.00	2,970.00
51330-7	Servicios de protección y seguridad	0.00	0.00
51330-8	Servicios de vigilancia	0.00	0.00
51330-9	Servicios profesionales, científicos y técnicos integrales	0.00	0.00
<b>51340</b>	<b>Servicios financieros, bancarios y comerciales</b>	<b>503,573.53</b>	<b>565,913.71</b>
51340-1	Servicios financieros y bancarios	276,451.30	233,334.23
51340-2	Servicios de cobranza, investigación crediticia y similar	0.00	0.00
51340-3	Servicios de recaudación, traslado y custodia de valores	0.00	0.00
51340-4	Seguros de responsabilidad patrimonial y fianzas	111,446.42	83,011.40
51340-5	Seguro de bienes patrimoniales	17,338.08	221,698.48
51340-6	Almacenaje, envase y embalaje	0.00	0.00
51340-7	Fletes y maniobras	98,337.73	27,869.60
51340-8	Comisiones por ventas	0.00	0.00
51340-9	Servicios financieros, bancarios y comerciales integrales	0.00	0.00
<b>51350</b>	<b>Servicios de instalación, reparación, mantenimiento y conservación</b>	<b>1,020,348.48</b>	<b>616,605.32</b>
51350-1	Conservación y mantenimiento menor de inmuebles	160,153.19	92,098.00
51350-2	Instalación, reparación y mantenimiento de mobiliario y equipo de administración, educacional y recreativo	0.00	5,000.00
51350-3	Instalación, reparación y mantenimiento de equipo de cómputo y tecnología de la información	134,859.40	45,537.81
51350-4	Instalación, reparación y mantenimiento de equipo e instrumental médico y de laboratorio	0.00	0.00
51350-5	Reparación y mantenimiento de equipo de transporte	524,633.74	313,251.86
51350-6	Reparación y mantenimiento de equipo de defensa y seguridad	0.00	0.00
51350-7	Instalación, reparación y mantenimiento de maquinaria, otros equipos y herramienta	197,558.55	160,717.65
51350-8	Servicios de limpieza y manejo de desechos	0.00	0.00
51350-9	Servicios de jardinería y fumigación	3,143.60	0.00
<b>51360</b>	<b>Servicios de comunicación social y publicidad</b>	<b>93,772.01</b>	<b>0.00</b>
51360-1	Difusión por radio, televisión y otros medios de mensajes sobre programas y actividades gubernamentales	93,772.01	0.00
51360-2	Difusión por radio, televisión y otros medios de mensajes comerciales para promover la venta de bienes o servicios	0.00	0.00
51360-3	Servicios de creatividad, preproducción y producción de publicidad, excepto Internet	0.00	0.00
51360-4	Servicios de revelado de fotografías	0.00	0.00
51360-5	Servicios de la industria filmica, del sonido y del video	0.00	0.00
51360-6	Servicio de creación y difusión de contenido exclusivamente a través de Internet	0.00	0.00
51360-7	Otros servicios de información	0.00	0.00
<b>51370</b>	<b>Servicios de traslado y viáticos</b>	<b>1,025,287.34</b>	<b>648,971.48</b>
51370-1	Pasajes aéreos	0.00	0.00
51370-2	Pasajes terrestres	159.95	0.00
51370-3	Pasajes marítimos, lacustres y fluviales	34,200.00	35,020.00

000029

**MUNICIPIO CABO CORRIENTES**  
**ESTADO DE ACTIVIDADES**  
**DEL 1 DE ENERO AL 31 DE DICIEMBRE DE 2021**

CTA.	DESCRIPCIÓN	2021	2020
51370-4	Autotransporte	0.00	0.00
51370-5	Viáticos en el país	990,927.39	613,951.48
51370-6	Viáticos en el extranjero	0.00	0.00
51370-7	Gastos de instalación y traslado de menaje	0.00	0.00
51370-8	Servicios integrales de traslado y viáticos	0.00	0.00
51370-9	Otros servicios de traslado y hospedaje	0.00	0.00
<b>51380</b>	<b>Servicios oficiales</b>	<b>152,093.77</b>	<b>501,305.46</b>
51380-1	Gastos de ceremonial	10,000.00	24,458.04
51380-2	Gastos de orden social y cultural	142,093.77	361,283.02
51380-3	Congresos y convenciones	0.00	115,564.40
51380-4	Exposiciones	0.00	0.00
51380-5	Gastos de representación	0.00	0.00
<b>51390</b>	<b>Otros servicios generales</b>	<b>827,744.79</b>	<b>600,970.30</b>
51390-1	Servicios funerarios y de cementerios	26,360.00	0.00
51390-2	Impuestos y derechos	801,384.79	600,970.30
51390-3	Impuestos y derechos de importación	0.00	0.00
51390-4	Sentencias y resoluciones por autoridad competente	0.00	0.00
51390-5	Penas, multas, accesorios y actualizaciones	0.00	0.00
51390-6	Otros gastos por responsabilidades	0.00	0.00
51390-7	Utilidades	0.00	0.00
51390-8	Impuesto sobre nómina y otros que se deriven de una relación laboral	0.00	0.00
51390-9	Otros servicios generales	0.00	0.00
<b>52000</b>	<b>TRANSFERENCIAS, ASIGNACIONES, SUBSIDIOS Y OTRAS AYUDAS</b>	<b>4,266,844.70</b>	<b>6,243,421.63</b>
<b>52100</b>	<b>TRANSFERENCIAS INTERNAS Y ASIGNACIONES AL SECTOR PÚBLICO</b>	<b>0.00</b>	<b>0.00</b>
<b>52110</b>	<b>Asignaciones al sector público</b>	<b>0.00</b>	<b>0.00</b>
52110-1	Asignaciones presupuestarias al Poder Ejecutivo	0.00	0.00
52110-2	Asignaciones presupuestarias al Poder Legislativo	0.00	0.00
52110-3	Asignaciones presupuestarias al Poder Judicial	0.00	0.00
52110-4	Asignaciones presupuestarias a Órganos Autónomos	0.00	0.00
52110-5	Transferencias internas otorgadas a entidades paraestatales no empresariales y no financieras	0.00	0.00
52110-6	Transferencias internas otorgadas a entidades paraestatales empresariales y no financieras	0.00	0.00
52110-7	Transferencias internas otorgadas a fideicomisos públicos empresariales y no financieros	0.00	0.00
52110-8	Transferencias internas otorgadas a instituciones paraestatales públicas financieras	0.00	0.00
52110-9	Transferencias internas otorgadas a fideicomisos públicos financieros	0.00	0.00
<b>52120</b>	<b>Transferencias internas al sector público</b>	<b>0.00</b>	<b>0.00</b>
<b>52200</b>	<b>TRANSFERENCIAS AL RESTO DEL SECTOR PÚBLICO</b>	<b>0.00</b>	<b>0.00</b>
<b>52210</b>	<b>Transferencias a entidades paraestatales</b>	<b>0.00</b>	<b>0.00</b>
52210-1	Transferencias otorgadas a entidades paraestatales no empresariales y no financieras	0.00	0.00
52210-2	Transferencias otorgadas para entidades paraestatales empresariales y no financieras	0.00	0.00
52210-3	Transferencias otorgadas para instituciones paraestatales públicas financieras	0.00	0.00
<b>52220</b>	<b>Transferencias a entidades federativas y municipios</b>	<b>0.00</b>	<b>0.00</b>
<b>52300</b>	<b>SUBSIDIOS Y SUBVENCIONES</b>	<b>0.00</b>	<b>0.00</b>
<b>52310</b>	<b>Subsidios</b>	<b>0.00</b>	<b>0.00</b>
52310-1	Subsidios a la producción	0.00	0.00
52310-2	Subsidios a la distribución	0.00	0.00
52310-3	Subsidios a la inversión	0.00	0.00
52310-4	Subsidios a la prestación de servicios públicos	0.00	0.00
52310-5	Subsidios para cubrir diferenciales de tasas de interés	0.00	0.00
52310-6	Subsidios a la vivienda	0.00	0.00
52310-7	Subsidios a entidades federativas y municipios	0.00	0.00
52310-8	Otros subsidios	0.00	0.00
<b>52320</b>	<b>Subvenciones</b>	<b>0.00</b>	<b>0.00</b>
52320-1	Subvenciones al consumo	0.00	0.00
<b>52400</b>	<b>AYUDAS SOCIALES</b>	<b>4,266,844.70</b>	<b>6,243,421.63</b>
<b>52410</b>	<b>Ayudas sociales a personas</b>	<b>532,167.15</b>	<b>2,965,706.04</b>
52410-1	Ayudas sociales a personas	532,167.15	2,965,706.04
<b>52420</b>	<b>Becas</b>	<b>35,000.00</b>	<b>8,622.69</b>
52420-1	Becas y otras ayudas para programas de capacitación	35,000.00	8,622.69
<b>52430</b>	<b>Ayudas sociales a instituciones</b>	<b>3,699,677.55</b>	<b>2,701,601.00</b>
52430-1	Ayudas sociales a instituciones de enseñanza	43,725.15	41,601.00
52430-2	Ayudas sociales a actividades científicas o académicas	0.00	0.00
52430-3	Ayudas sociales a instituciones sin fines de lucro	3,655,952.40	2,660,000.00
52430-4	Ayudas sociales a cooperativas	0.00	0.00
52430-5	Ayudas sociales a entidades de interés público	0.00	0.00
<b>52440</b>	<b>Ayudas sociales por desastres naturales y otros siniestros</b>	<b>0.00</b>	<b>567,491.90</b>
52440-1	Ayudas por desastres naturales y otros siniestros	0.00	567,491.90
<b>52500</b>	<b>PENSIONES Y JUBILACIONES</b>	<b>0.00</b>	<b>0.00</b>
<b>52510</b>	<b>Pensiones</b>	<b>0.00</b>	<b>0.00</b>
52510-1	Pensiones	0.00	0.00
<b>52520</b>	<b>Jubilaciones</b>	<b>0.00</b>	<b>0.00</b>
52520-1	Jubilaciones	0.00	0.00
<b>52590</b>	<b>Otras pensiones y jubilaciones</b>	<b>0.00</b>	<b>0.00</b>
52590-1	Otras pensiones y jubilaciones	0.00	0.00
<b>52600</b>	<b>TRANSFERENCIAS A FIDEICOMISOS, MANDATOS Y CONTRATOS ANÁLOGOS</b>	<b>0.00</b>	<b>0.00</b>
<b>52610</b>	<b>Transferencias a fideicomisos, mandatos y contratos análogos al gobierno</b>	<b>0.00</b>	<b>0.00</b>
52610-1	Transferencias a fideicomisos del Poder Ejecutivo	0.00	0.00
52610-2	Transferencias a fideicomisos del Poder Legislativo	0.00	0.00
52610-3	Transferencias a fideicomisos del Poder Judicial	0.00	0.00
<b>52620</b>	<b>Transferencias a fideicomisos, mandatos y contratos análogos a entidades paraestatales</b>	<b>0.00</b>	<b>0.00</b>
52620-1	Transferencias a fideicomisos públicos de entidades paraestatales no empresariales y no financieras	0.00	0.00
52620-2	Transferencias a fideicomisos públicos de entidades paraestatales empresariales y no financieras	0.00	0.00
52620-3	Transferencias a fideicomisos de instituciones públicas financieras	0.00	0.00
52620-4	Otras transferencias a fideicomisos	0.00	0.00
<b>52700</b>	<b>TRANSFERENCIAS A LA SEGURIDAD SOCIAL</b>	<b>0.00</b>	<b>0.00</b>
<b>52710</b>	<b>Transferencias por obligaciones de ley</b>	<b>0.00</b>	<b>0.00</b>
52710-1	Transferencias por obligación de ley	0.00	0.00

000030



**MUNICIPIO CABO CORRIENTES**  
**ESTADO DE ACTIVIDADES**  
**DEL 1 DE ENERO AL 31 DE DICIEMBRE DE 2021**

CTA.	DESCRIPCIÓN	2021	2020
<b>52800</b>	<b>DONATIVOS</b>	<b>0.00</b>	<b>0.00</b>
52810	Donativos a instituciones sin fines de lucro	0.00	0.00
52810-1	Donativos a instituciones sin fines de lucro	0.00	0.00
52820	Donativos a entidades federativas y municipios	0.00	0.00
52820-1	Donativos a entidades federativas	0.00	0.00
52830	Donativos a fideicomisos, mandatos y contratos análogos privados	0.00	0.00
52830-1	Donativos a fideicomisos privados	0.00	0.00
52840	Donativos a fideicomisos, mandatos y contratos análogos estatales	0.00	0.00
52840-1	Donativos a fideicomisos estatales	0.00	0.00
52850	Donativos internacional	0.00	0.00
52850-1	Donativos internacional	0.00	0.00
<b>52900</b>	<b>TRANSFERENCIAS AL EXTERIOR</b>	<b>0.00</b>	<b>0.00</b>
52910	Transferencias al exterior a gobiernos extranjeros y organismos internacionales	0.00	0.00
52910-1	Transferencias para gobiernos extranjeros	0.00	0.00
52910-2	Transferencias para organismos internacionales	0.00	0.00
52920	Transferencias al sector privado externo	0.00	0.00
52920-1	Transferencias para el sector privado externo	0.00	0.00
<b>53000</b>	<b>PARTICIPACIONES Y APORTACIONES</b>	<b>0.00</b>	<b>0.00</b>
<b>53100</b>	<b>PARTICIPACIONES</b>	<b>0.00</b>	<b>0.00</b>
53110	Participaciones de la federación a entidades federativas y municipios	0.00	0.00
53110-1	Fondo general de participaciones	0.00	0.00
53110-2	Otros conceptos participables de la Federación a entidades federativas	0.00	0.00
53110-3	Fondo de fomento municipal	0.00	0.00
53120	Participaciones de las entidades federativas a los municipios	0.00	0.00
53120-1	Participaciones de las entidades federativas a los municipios	0.00	0.00
53120-2	Otros conceptos participables de la Federación a municipios	0.00	0.00
53120-3	Convenios de colaboración administrativa	0.00	0.00
<b>53200</b>	<b>APORTACIONES</b>	<b>0.00</b>	<b>0.00</b>
53210	Aportaciones de la federación a entidades federativas y municipios	0.00	0.00
53210-1	Aportaciones de la Federación a las entidades federativas	0.00	0.00
53210-2	Aportaciones de la Federación a municipios	0.00	0.00
53210-3	Aportaciones previstas en leyes y decretos al sistema de protección social	0.00	0.00
53210-4	Aportaciones previstas en leyes y decretos compensatorias a entidades federativas y municipios	0.00	0.00
53220	Aportaciones de las entidades federativas a los municipios	0.00	0.00
53220-1	Aportaciones de las entidades federativas a los municipios	0.00	0.00
<b>53300</b>	<b>CONVENIOS</b>	<b>0.00</b>	<b>0.00</b>
53310	Convenios de reasignación	0.00	0.00
53310-1	Convenios de reasignación	0.00	0.00
53320	Convenios de descentralización y otros	0.00	0.00
53320-1	Convenios de descentralización	0.00	0.00
53320-2	Otros convenios	0.00	0.00
<b>54000</b>	<b>INTERESES, COMISIONES Y OTROS GASTOS DE LA DEUDA PÚBLICA</b>	<b>906,891.57</b>	<b>1,153,801.24</b>
<b>54100</b>	<b>INTERESES DE LA DEUDA PÚBLICA</b>	<b>906,891.57</b>	<b>1,153,801.24</b>
54110	Intereses de la deuda pública interna	906,891.57	1,153,801.24
54110-1	Intereses de la deuda interna con instituciones de crédito	906,891.57	1,153,801.24
54110-2	Intereses derivadas de la colocación de títulos y valores	0.00	0.00
54110-3	Intereses por arrendamientos financieros nacionales	0.00	0.00
54120	Intereses de la deuda pública externa	0.00	0.00
54120-1	Intereses de la deuda externa con instituciones de crédito	0.00	0.00
54120-2	Intereses de la deuda con organismos financieros internacionales	0.00	0.00
54120-3	Intereses de la deuda bilateral	0.00	0.00
54120-4	Intereses derivados de la colocación de títulos y valores en el exterior	0.00	0.00
54120-5	Intereses por arrendamientos financieros internacionales	0.00	0.00
<b>54200</b>	<b>COMISIONES DE LA DEUDA PÚBLICA</b>	<b>0.00</b>	<b>0.00</b>
54210	Comisiones de la deuda pública interna	0.00	0.00
54210-1	Comisiones de la deuda pública interna	0.00	0.00
54220	Comisiones de la deuda pública externa	0.00	0.00
54220-1	Comisiones de la deuda pública externa	0.00	0.00
<b>54300</b>	<b>GASTOS DE LA DEUDA PÚBLICA</b>	<b>0.00</b>	<b>0.00</b>
54310	Gastos de la deuda pública interna	0.00	0.00
54310-1	Gastos de la deuda pública interna	0.00	0.00
54320	Gastos de la deuda pública externa	0.00	0.00
54320-1	Gastos de la deuda pública externa	0.00	0.00
<b>54400</b>	<b>COSTO POR COBERTURAS</b>	<b>0.00</b>	<b>0.00</b>
54410	Costo por coberturas	0.00	0.00
54410-1	Costo por coberturas	0.00	0.00
<b>54500</b>	<b>APOYOS FINANCIEROS</b>	<b>0.00</b>	<b>0.00</b>
54510	Apoyos financieros a intermediarios	0.00	0.00
54510-1	Apoyos financieros a intermediarios	0.00	0.00
54520	Apoyos financieros a ahorradores y deudores del sistema financiero nacional	0.00	0.00
54520-1	Apoyos financieros a ahorradores y deudores del sistema financiero nacional	0.00	0.00
<b>55000</b>	<b>OTROS GASTOS Y PÉRDIDAS EXTRAORDINARIAS</b>	<b>0.00</b>	<b>0.00</b>
<b>55100</b>	<b>ESTIMACIONES, DEPRECIACIONES, DETERIOROS, OBSOLESCENCIA Y AMORTIZACIONES</b>	<b>0.00</b>	<b>0.00</b>
55110	Estimaciones por pérdida o deterioro de activos circulantes	0.00	0.00
55120	Estimaciones por pérdida o deterioro de activo no circulante	0.00	0.00
55130	Depreciación de bienes inmuebles	0.00	0.00
55140	Depreciación de infraestructura	0.00	0.00
55150	Depreciación de bienes muebles	0.00	0.00
55160	Deterioro de los activos biológicos	0.00	0.00
55170	Amortización de activos intangibles	0.00	0.00
55180	Disminución de bienes por pérdida, obsolescencia y deterioro	0.00	0.00
<b>55200</b>	<b>PROVISIONES</b>	<b>0.00</b>	<b>0.00</b>
55210	Provisiones de pasivos a corto plazo	0.00	0.00
55220	Provisiones de pasivos a largo plazo	0.00	0.00
<b>55300</b>	<b>DISMINUCIÓN DE INVENTARIOS</b>	<b>0.00</b>	<b>0.00</b>
55310	Disminución de inventarios de mercancías para venta	0.00	0.00

000031

**MUNICIPIO CABO CORRIENTES**  
**ESTADO DE ACTIVIDADES**  
**DEL 1 DE ENERO AL 31 DE DICIEMBRE DE 2021**

CTA.	DESCRIPCIÓN	2021	2020
55320	Disminución de inventarios de mercancías terminadas	0.00	0.00
55330	Disminución de inventarios de mercancías en proceso de elaboración	0.00	0.00
55340	Disminución de inventarios de materias primas, materiales y suministros para producción	0.00	0.00
55350	Disminución de almacén de materiales y suministros de consumo	0.00	0.00
55400	AUMENTO POR INSUFICIENCIA DE ESTIMACIONES POR PÉRDIDA O DETERIORO U OBSOLESCENCIA	0.00	0.00
55410	Aumento por insuficiencia de estimaciones por pérdida o deterioro u obsolescencia	0.00	0.00
55500	AUMENTO POR INSUFICIENCIA DE PROVISIONES	0.00	0.00
55510	Aumento por insuficiencia de provisiones	0.00	0.00
55900	OTROS GASTOS	0.00	0.00
55910	Gastos de ejercicios anteriores	0.00	0.00
55920	Pérdidas por responsabilidades	0.00	0.00
55930	Bonificaciones y descuentos otorgados	0.00	0.00
55940	Diferencias por tipo de cambio negativas	0.00	0.00
55950	Diferencias de cotizaciones negativas en valores negociables	0.00	0.00
55960	Resultado por posición monetaria	0.00	0.00
55970	Pérdidas por participación patrimonial	0.00	0.00
55980	Diferencias por reestructuración de deuda pública negativas	0.00	0.00
55990	Otros gastos varios	0.00	0.00
56000	INVERSIÓN PÚBLICA	0.00	0.00
56100	INVERSIÓN PÚBLICA NO CAPITALIZABLE	0.00	0.00
56110	Construcción en bienes no capitalizables	0.00	0.00
<b>TOTAL DE GASTOS Y OTRAS PERDIDAS</b>		<b>75,750,319.75</b>	<b>73,591,027.57</b>
<b>RESULTADO DEL EJERCICIO (AHORRO/DESAHORRO)</b>		<b>3,070,571.86</b>	<b>31,852,590.64</b>

Bajo protesta de decir verdad certificamos que los Estados Financieros y sus Notas son razonablemente correctos y responsabilidad del emisor.



*[Handwritten Signature]*  
**C. MIGUEL ANGEL SILVA RAMIREZ**  
 PRESIDENTE MUNICIPAL



*[Handwritten Signature]*  
**C.P. ALFREDO JUAREZ CASTRO**  
 ENCARGADO DE LA HACIENDA PUBLICA MUNICIPAL



000032

**MUNICIPIO CABO CORRIENTES**  
**ESTADO ANALÍTICO DE INGRESOS**  
**DEL 1 DE ENERO AL 31 DE DICIEMBRE DE 2021**

RUBRO DE INGRESOS	INGRESO					DIFERENCIA
	ESTIMADO	AMPLIACIÓN Y REDUCCIÓN	MODIFICADO	DEVENGADO	RECAUDADO	
<b>Impuestos</b>	<b>3,013,155.00</b>	<b>0.00</b>	<b>3,013,155.00</b>	<b>4,401,787.25</b>	<b>4,401,787.25</b>	<b>1,388,632.25</b>
Impuestos sobre los ingresos	124,379.00	0.00	124,379.00	535.00	535.00	-123,844.00
Impuestos sobre patrimonio	2,787,300.00	0.00	2,787,300.00	4,157,314.26	4,157,314.26	1,370,014.26
Impuestos sobre la producción, el consumo y las transacciones	0.00	0.00	0.00	0.00	0.00	0.00
Impuestos al comercio exterior	0.00	0.00	0.00	0.00	0.00	0.00
Impuestos sobre nóminas y asimilables	0.00	0.00	0.00	0.00	0.00	0.00
Impuestos ecológicos	0.00	0.00	0.00	0.00	0.00	0.00
Accesorios	0.00	0.00	0.00	0.00	0.00	0.00
Otros impuestos	101,476.00	0.00	101,476.00	243,937.99	243,937.99	142,461.99
Impuestos no comprendidos en la ley de ingresos vigente, causados en ejercicios fiscales anteriores pendientes de liquidar o pago	0.00	0.00	0.00	0.00	0.00	0.00
<b>Cuotas y aportaciones de seguridad social</b>	<b>0.00</b>	<b>0.00</b>	<b>0.00</b>	<b>0.00</b>	<b>0.00</b>	<b>0.00</b>
Aportaciones para fondos de vivienda	0.00	0.00	0.00	0.00	0.00	0.00
Cuotas para la seguridad social	0.00	0.00	0.00	0.00	0.00	0.00
Cuotas de ahorro para el retiro	0.00	0.00	0.00	0.00	0.00	0.00
Otras cuotas y aportaciones para la seguridad social	0.00	0.00	0.00	0.00	0.00	0.00
Accesorios de cuotas y aportaciones de seguridad social	0.00	0.00	0.00	0.00	0.00	0.00
<b>Contribuciones de mejora</b>	<b>63,200.00</b>	<b>0.00</b>	<b>63,200.00</b>	<b>5,000.00</b>	<b>5,000.00</b>	<b>-58,200.00</b>
Contribuciones de mejoras por obras públicas	63,200.00	0.00	63,200.00	5,000.00	5,000.00	-58,200.00
Contribuciones de mejoras no comprendidas en la ley de ingresos vigente, causadas en ejercicios fiscales anteriores pendientes de liquidación o pago	0.00	0.00	0.00	0.00	0.00	0.00
<b>Derechos</b>	<b>3,316,718.00</b>	<b>0.00</b>	<b>3,316,718.00</b>	<b>3,457,885.80</b>	<b>3,457,885.80</b>	<b>141,167.80</b>
Derechos por el uso, goce, aprovechamiento o explotación de bienes de dominio público	153,120.00	0.00	153,120.00	6,000.00	6,000.00	-147,120.00
Derecho a los hidrocarburos (derogado)	0.00	0.00	0.00	0.00	0.00	0.00
Derechos por prestación de servicios	3,126,162.00	0.00	3,126,162.00	3,396,641.80	3,396,641.80	270,479.80
Otros derechos	0.00	0.00	0.00	0.00	0.00	0.00
Accesorios	37,436.00	0.00	37,436.00	55,244.00	55,244.00	17,808.00
Derechos no comprendidos en la ley de ingresos vigente, causados en ejercicios fiscales anteriores pendientes de liquidación o pago	0.00	0.00	0.00	0.00	0.00	0.00
<b>Productos</b>	<b>173,056.00</b>	<b>0.00</b>	<b>173,056.00</b>	<b>256,404.50</b>	<b>256,404.50</b>	<b>83,348.50</b>
Productos	173,056.00	0.00	173,056.00	256,404.50	256,404.50	83,348.50
Productos de capital (derogado)	0.00	0.00	0.00	0.00	0.00	0.00
Productos no comprendidos en la ley de ingresos vigente, causados en ejercicios fiscales anteriores pendientes de liquidación o pago	0.00	0.00	0.00	0.00	0.00	0.00
<b>Aprovechamientos</b>	<b>0.00</b>	<b>0.00</b>	<b>0.00</b>	<b>0.00</b>	<b>0.00</b>	<b>0.00</b>
Aprovechamientos	0.00	0.00	0.00	0.00	0.00	0.00
Aprovechamientos patrimoniales	0.00	0.00	0.00	0.00	0.00	0.00
Accesorios de aprovechamientos	0.00	0.00	0.00	0.00	0.00	0.00

000033

Aprovechamientos no comprendidos en la ley de ingresos vigente, causados en ejercicios fiscales anteriores pendientes de liquidación o pago	0.00	0.00	0.00	0.00	0.00	0.00	0.00
<b>Ingresos por venta de bienes, prestación de servicios y otros ingresos</b>	<b>0.00</b>	<b>0.00</b>	<b>0.00</b>	<b>0.00</b>	<b>0.00</b>	<b>0.00</b>	<b>0.00</b>
Ingresos por venta de bienes y prestación de servicios de instituciones públicas de seguridad social	0.00	0.00	0.00	0.00	0.00	0.00	0.00
Ingresos por venta de bienes y prestación de servicios de empresas productivas del estado	0.00	0.00	0.00	0.00	0.00	0.00	0.00
Ingresos por venta de bienes y prestación de servicios de entidades paraestatales y fideicomisos no empresariales y no financieros	0.00	0.00	0.00	0.00	0.00	0.00	0.00
Ingresos por venta de bienes y prestación de servicios de entidades paraestatales empresariales y no financieros con participación estatal mayoritaria	0.00	0.00	0.00	0.00	0.00	0.00	0.00
Ingresos por venta de bienes y prestación de servicios de entidades paraestatales empresariales financieras monetarias con participación estatal mayoritaria	0.00	0.00	0.00	0.00	0.00	0.00	0.00
Ingresos por venta de bienes y prestación de servicios de entidades paraestatales empresariales financieras no monetarias con participación estatal mayoritaria	0.00	0.00	0.00	0.00	0.00	0.00	0.00
Ingresos por venta de bienes y prestación de servicios de fideicomisos financieros públicos con participación estatal mayoritaria	0.00	0.00	0.00	0.00	0.00	0.00	0.00
Ingresos por venta de bienes y prestación de servicios de los poderes legislativo y judicial, y de los órganos autónomos	0.00	0.00	0.00	0.00	0.00	0.00	0.00
Otros ingresos	0.00	0.00	0.00	0.00	0.00	0.00	0.00
<b>Participaciones, aportaciones, convenios, incentivos derivados de la colaboración fiscal y fondos distintos</b>	<b>75,479,060.00</b>	<b>0.00</b>	<b>75,479,060.00</b>	<b>70,699,814.06</b>	<b>70,699,814.06</b>	<b>-4,779,245.94</b>	
Participaciones	57,379,706.00	0.00	57,379,706.00	50,032,654.52	50,032,654.52	-7,347,051.48	
Aportaciones	18,099,354.00	0.00	18,099,354.00	18,623,946.54	18,623,946.54	524,592.54	
Convenios	0.00	0.00	0.00	2,043,213.00	2,043,213.00	2,043,213.00	
Incentivos derivados de la colaboración fiscal	0.00	0.00	0.00	0.00	0.00	0.00	
Fondos distintos de aportaciones	0.00	0.00	0.00	0.00	0.00	0.00	
<b>Transferencias, asignaciones, subsidios y subvenciones, y pensiones y jubilaciones</b>	<b>0.00</b>	<b>0.00</b>	<b>0.00</b>	<b>0.00</b>	<b>0.00</b>	<b>0.00</b>	<b>0.00</b>
Transferencias y asignaciones	0.00	0.00	0.00	0.00	0.00	0.00	0.00
Transferencias al resto del sector público (derogado)	0.00	0.00	0.00	0.00	0.00	0.00	0.00
Subsidios y subvenciones	0.00	0.00	0.00	0.00	0.00	0.00	0.00
Ayudas sociales (derogado)	0.00	0.00	0.00	0.00	0.00	0.00	0.00
Pensiones y jubilaciones	0.00	0.00	0.00	0.00	0.00	0.00	0.00
Transferencias a fideicomisos, mandatos y análogos (derogado)	0.00	0.00	0.00	0.00	0.00	0.00	0.00
Transferencias del fondo mexicano del petróleo para la estabilización y el desarrollo	0.00	0.00	0.00	0.00	0.00	0.00	0.00
<b>Ingresos derivados de financiamiento</b>	<b>0.00</b>	<b>0.00</b>	<b>0.00</b>	<b>0.00</b>	<b>0.00</b>	<b>0.00</b>	<b>0.00</b>
Endeudamiento interno	0.00	0.00	0.00	0.00	0.00	0.00	0.00
Endeudamiento externo	0.00	0.00	0.00	0.00	0.00	0.00	0.00
Financiamiento interno	0.00	0.00	0.00	0.00	0.00	0.00	0.00
<b>TOTAL</b>	<b>82,045,189.00</b>	<b>0.00</b>	<b>82,045,189.00</b>	<b>78,820,891.61</b>	<b>78,820,891.61</b>	<b>Ingresos Excedentes</b>	<b>0.00</b>

Bajo protesta de decir verdad, declaramos que los estados financieros y sus notas, son razonablemente correctos y son responsabilidad del emisor



MIGUEL ANGEL SILVA RAMIREZ  
PRESIDENTE MUNICIPAL



C.P. ALFREDO JUAREZ CASTRO  
ENCARGADO DE LA HACIENDA PUBLICA MUNICIPAL



000034

**MUNICIPIO CABO CORRIENTES**  
**ESTADO ANALÍTICO DE INGRESOS POR FUENTE DE FINANCIAMIENTO**  
**DEL 1 DE ENERO AL 31 DE DICIEMBRE DE 2021**

RUBRO DE INGRESOS	INGRESOS					DIFERENCIA
	ESTIMADO	AMPLACIONES Y REDUCCIONES	MODIFICADO	DEVENGADO	RECAUDADO	
<b>Ingresos del municipio</b>	<b>82,045,189.00</b>	<b>0.00</b>	<b>82,045,189.00</b>	<b>78,820,891.61</b>	<b>78,820,891.61</b>	<b>-3,224,297.39</b>
Impuestos	3,013,155.00	0.00	3,013,155.00	4,401,787.25	4,401,787.25	1,388,632.25
Cuotas y aportaciones de seguridad social	0.00	0.00	0.00	0.00	0.00	0.00
Contribuciones de mejoras	63,200.00	0.00	63,200.00	5,000.00	5,000.00	-58,200.00
Derechos	3,316,718.00	0.00	3,316,718.00	3,457,885.80	3,457,885.80	141,167.80
Productos	173,056.00	0.00	173,056.00	256,404.50	256,404.50	83,348.50
Aprovechamientos	0.00	0.00	0.00	0.00	0.00	0.00
Participaciones, aportaciones, convenios, incentivos derivados de la colaboración fiscal y fondos distintos de aportaciones	75,479,060.00	0.00	75,479,060.00	70,699,814.06	70,699,814.06	-4,779,245.94
Transferencias, asignaciones, subsidios y subvenciones, y pensiones y jubilaciones	0.00	0.00	0.00	0.00	0.00	0.00
<b>Ingresos de los entes públicos del sector paramunicipal, así como de las empresas productivas del municipio</b>	<b>0.00</b>	<b>0.00</b>	<b>0.00</b>	<b>0.00</b>	<b>0.00</b>	<b>0.00</b>
Cuotas y aportaciones de seguridad social	0.00	0.00	0.00	0.00	0.00	0.00
Productos	0.00	0.00	0.00	0.00	0.00	0.00
Ingresos por ventas de bienes, prestación de servicios y otros ingresos	0.00	0.00	0.00	0.00	0.00	0.00
Transferencias, asignaciones, subsidios y subvenciones, y pensiones y jubilaciones	0.00	0.00	0.00	0.00	0.00	0.00
<b>Ingresos derivados de financiamiento</b>	<b>0.00</b>	<b>0.00</b>	<b>0.00</b>	<b>0.00</b>	<b>0.00</b>	<b>0.00</b>
Ingresos derivados de financiamientos	0.00	0.00	0.00	0.00	0.00	0.00
<b>TOTAL</b>	<b>82,045,189.00</b>	<b>0.00</b>	<b>82,045,189.00</b>	<b>78,820,891.61</b>	<b>78,820,891.61</b>	<b>0.00</b>
					<b>Ingresos excedentes</b>	<b>0.00</b>

Bajo protesta de decir verdad declaramos que los estados financieros y sus notas, son razonablemente correctos y son responsabilidad del emisor.

  
**C. MIGUEL ÁNGEL SILVA RAMÍREZ**  
**PRESIDENTE MUNICIPAL**

  
**C.P. ALFREDO JUÁREZ CASTRO**  
**ENCARGADO DE LA HACIENDA PÚBLICA MUNICIPAL**



000035

**MUNICIPIO CABO CORRIENTES**  
**ESTADO ANALÍTICO DE INGRESOS DETALLADO - LDF**  
 DEL 1 DE ENERO AL 31 DE DICIEMBRE DE 2021

RUBRO DE INGRESOS	INGRESO					DIFERENCIA
	ESTIMADO	AMPLIACIÓN Y REDUCCIÓN	MODIFICADO	DEVENGADO	RECAUDADO	
<b>INGRESOS DE LIBRE DISPOSICIÓN</b>						
Impuestos	3,013,155.00	0.00	3,013,155.00	4,401,787.25	4,401,787.25	1,388,632.25
Cuotas y aportaciones de seguridad social	0.00	0.00	0.00	0.00	0.00	0.00
Contribuciones de mejoras	63,200.00	0.00	63,200.00	5,000.00	5,000.00	-58,200.00
Derechos	3,316,718.00	0.00	3,316,718.00	3,457,885.80	3,457,885.80	141,167.80
Productos	173,056.00	0.00	173,056.00	256,404.50	256,404.50	83,348.50
Aprovechamientos	0.00	0.00	0.00	0.00	0.00	0.00
Ingresos por ventas de bienes y servicios	0.00	0.00	0.00	0.00	0.00	0.00
<b>Participaciones</b>	<b>54,851,764.00</b>	<b>0.00</b>	<b>54,851,764.00</b>	<b>48,197,111.77</b>	<b>48,197,111.77</b>	<b>-6,654,652.23</b>
Fondo general de participaciones	25,960,089.00	0.00	25,960,089.00	34,358,819.15	34,358,819.15	8,398,730.15
Fondo de fomento municipal	5,641,415.00	0.00	5,641,415.00	9,931,326.63	9,931,326.63	4,289,911.63
Fondo de fiscalización y recaudación	1,610,000.00	0.00	1,610,000.00	1,384,108.25	1,384,108.25	-225,891.75
Fondo de compensación	19,828,091.00	0.00	19,828,091.00	502,861.92	502,861.92	-19,325,229.08
Fondo de extracción de hidrocarburos	0.00	0.00	0.00	0.00	0.00	0.00
Impuesto especial sobre producción y servicios	805,369.00	0.00	805,369.00	1,066,276.63	1,066,276.63	260,907.63
0.136% de la recaudación federal participable	0.00	0.00	0.00	0.00	0.00	0.00
3.17% sobre extracción del petróleo	0.00	0.00	0.00	0.00	0.00	0.00
Gasolinas y diésel	1,006,800.00	0.00	1,006,800.00	953,719.19	953,719.19	-53,080.81
Fondo de impuesto sobre la renta	0.00	0.00	0.00	0.00	0.00	0.00
Fondo de estabilización de los ingresos de las entidades federativas	0.00	0.00	0.00	0.00	0.00	0.00
<b>Incentivos derivados de la colaboración fiscal</b>	<b>1,052,911.00</b>	<b>0.00</b>	<b>1,052,911.00</b>	<b>1,003,890.95</b>	<b>1,003,890.95</b>	<b>-49,020.05</b>
Tenencia o uso de vehículos	3,699.00	0.00	3,699.00	664.50	664.50	-3,034.50
Fondo de compensación ISAN	307,176.00	0.00	307,176.00	163,182.60	163,182.60	-143,993.40
Impuesto sobre automóviles nuevos	742,036.00	0.00	742,036.00	840,043.85	840,043.85	98,007.85
Fondo de compensación de repecos-intermedios	0.00	0.00	0.00	0.00	0.00	0.00
Otros incentivos económicos	0.00	0.00	0.00	0.00	0.00	0.00
<b>Transferencias</b>	<b>0.00</b>	<b>0.00</b>	<b>0.00</b>	<b>0.00</b>	<b>0.00</b>	<b>0.00</b>
<b>Convenios</b>	<b>0.00</b>	<b>0.00</b>	<b>0.00</b>	<b>2,043,213.00</b>	<b>2,043,213.00</b>	<b>2,043,213.00</b>
Otros convenios y subsidios	0.00	0.00	0.00	2,043,213.00	2,043,213.00	2,043,213.00
<b>Otros ingresos de libre disposición</b>	<b>1,475,031.00</b>	<b>0.00</b>	<b>1,475,031.00</b>	<b>831,651.80</b>	<b>831,651.80</b>	<b>-643,379.20</b>
Participaciones en ingresos locales	1,475,031.00	0.00	1,475,031.00	831,651.80	831,651.80	-643,379.20
Otros ingresos de libre disposición	0.00	0.00	0.00	0.00	0.00	0.00
<b>Total de ingresos de libre disposición</b>	<b>63,945,835.00</b>	<b>0.00</b>	<b>63,945,835.00</b>	<b>60,196,945.07</b>	<b>60,196,945.07</b>	<b>-3,748,889.93</b>
				<b>Ingresos excedentes de ingresos de libre disposición</b>		<b>-3,748,889.93</b>
<b>TRANSFERENCIAS FEDERALES ETIQUETADAS</b>						
<b>Aportaciones</b>	<b>18,099,354.00</b>	<b>0.00</b>	<b>18,099,354.00</b>	<b>18,623,946.54</b>	<b>18,623,946.54</b>	<b>524,592.54</b>
Fondo de aportaciones para la nómina educativa y gasto operativo	0.00	0.00	0.00	0.00	0.00	0.00
Fondo de aportaciones para los servicios de salud	0.00	0.00	0.00	0.00	0.00	0.00
Fondo de aportaciones para la infraestructura social	11,207,438.00	0.00	11,207,438.00	11,336,982.87	11,336,982.87	129,544.87
Fondo de aportaciones para el fortalecimiento de los municipios y de las demarcaciones territoriales del distrito federal	6,891,916.00	0.00	6,891,916.00	7,286,963.67	7,286,963.67	395,047.67
Fondo de aportaciones múltiples	0.00	0.00	0.00	0.00	0.00	0.00
Fondo de aportaciones para la educación tecnológica y de adultos	0.00	0.00	0.00	0.00	0.00	0.00
Fondo de aportaciones para la seguridad pública de los estados y del distrito federal	0.00	0.00	0.00	0.00	0.00	0.00
Fondo de aportaciones para el fortalecimiento de las entidades federativas	0.00	0.00	0.00	0.00	0.00	0.00
<b>Convenios</b>	<b>0.00</b>	<b>0.00</b>	<b>0.00</b>	<b>0.00</b>	<b>0.00</b>	<b>0.00</b>
Convenios de protección social en salud	0.00	0.00	0.00	0.00	0.00	0.00
Convenios de descentralización	0.00	0.00	0.00	0.00	0.00	0.00
Convenios de reasignación	0.00	0.00	0.00	0.00	0.00	0.00
Otros convenios y subsidios	0.00	0.00	0.00	0.00	0.00	0.00
<b>Fondos distintos de aportaciones</b>	<b>0.00</b>	<b>0.00</b>	<b>0.00</b>	<b>0.00</b>	<b>0.00</b>	<b>0.00</b>
Fondo para entidades federativas y municipios productores de hidrocarburos	0.00	0.00	0.00	0.00	0.00	0.00
Fondo minero	0.00	0.00	0.00	0.00	0.00	0.00
<b>Transferencias, subsidios y subvenciones, y pensiones y jubilaciones</b>	<b>0.00</b>	<b>0.00</b>	<b>0.00</b>	<b>0.00</b>	<b>0.00</b>	<b>0.00</b>
<b>Otras transferencias federales etiquetadas</b>	<b>0.00</b>	<b>0.00</b>	<b>0.00</b>	<b>0.00</b>	<b>0.00</b>	<b>0.00</b>
<b>Total de transferencias federales etiquetadas</b>	<b>18,099,354.00</b>	<b>0.00</b>	<b>18,099,354.00</b>	<b>18,623,946.54</b>	<b>18,623,946.54</b>	<b>524,592.54</b>
<b>INGRESOS DERIVADOS DE FINANCIAMIENTO</b>						
Ingresos derivados de financiamiento	0.00	0.00	0.00	0.00	0.00	0.00
<b>Total de ingresos</b>	<b>82,045,189.00</b>	<b>0.00</b>	<b>82,045,189.00</b>	<b>78,820,891.61</b>	<b>78,820,891.61</b>	<b>-3,224,297.39</b>
<b>DATOS INFORMATIVOS</b>						
Ingresos derivados de financiamientos con fuente de pago de ingresos de libre disposición	0.00	0.00	0.00	0.00	0.00	0.00
Ingresos derivados de financiamientos con fuente de pago de transferencias federales etiquetadas	0.00	0.00	0.00	0.00	0.00	0.00
<b>Ingresos derivados de financiamiento</b>	<b>0.00</b>	<b>0.00</b>	<b>0.00</b>	<b>0.00</b>	<b>0.00</b>	<b>0.00</b>

Bajo protesta de decir verdad declaramos que los estados financieros y sus notas, son razonablemente correctos y son responsabilidad del emisor.



MIGUEL ANGEL SILVA RAMIREZ  
PRESIDENTE MUNICIPAL



C.P. ALFREDO JUÁREZ CASTRO  
ENCARGADO DE LA HACIENDA PÚBLICA MUNICIPAL

000036

**MUNICIPIO CABO CORRIENTES**  
**ESTADO ANALÍTICO DEL EJERCICIO DEL PRESUPUESTO DE EGRESOS**  
**CLASIFICACIÓN POR OBJETO DEL GASTO (CAPÍTULO Y CONCEPTO)**

CONCEPTO	EGRESOS					SUB EJERCICIO
	APROBADO	AMPLIACIONES/ (REDUCCIONES)	MODIFICADO	DEVENGADO	PAGADO	
<b>Servicios personales</b>	<b>45,104,070.00</b>	<b>0.00</b>	<b>45,104,070.00</b>	<b>46,804,860.80</b>	<b>46,804,860.80</b>	<b>-1,700,790.80</b>
Remuneraciones al personal de carácter permanente	32,742,772.00	0.00	32,742,772.00	31,788,243.89	31,788,243.89	954,528.11
Remuneraciones al personal de carácter transitorio	4,560,000.00	0.00	4,560,000.00	7,194,911.74	7,194,911.74	-2,634,911.74
Remuneraciones adicionales especiales	5,329,098.00	0.00	5,329,098.00	5,712,813.86	5,712,813.86	-383,715.86
Seguridad social	0.00	0.00	0.00	0.00	0.00	0.00
Otras prestaciones sociales y económicas	2,472,200.00	0.00	2,472,200.00	2,108,891.31	2,108,891.31	363,308.69
Previsiones	0.00	0.00	0.00	0.00	0.00	0.00
Pago de estímulos a servidores públicos	0.00	0.00	0.00	0.00	0.00	0.00
<b>Materiales y suministros</b>	<b>8,084,621.00</b>	<b>0.00</b>	<b>8,084,621.00</b>	<b>13,830,898.21</b>	<b>13,830,898.21</b>	<b>-5,746,277.21</b>
Materiales de administración, emisión de documentos y artículos oficiales	381,000.00	0.00	381,000.00	631,460.13	631,460.13	-250,460.13
Alimentos y utensilios	180,000.00	0.00	180,000.00	978,777.58	978,777.58	-798,777.58
Materias primas y materiales de producción y comercialización	0.00	0.00	0.00	0.00	0.00	0.00
Materiales y artículos de construcción y de reparación	312,000.00	0.00	312,000.00	873,910.08	873,910.08	-561,910.08
Productos químicos, farmacéuticos y de laboratorio	1,827,492.00	0.00	1,827,492.00	3,107,806.71	3,107,806.71	-1,280,314.71
Combustibles, lubricantes y aditivos	3,614,129.00	0.00	3,614,129.00	6,264,528.31	6,264,528.31	-2,650,399.31
Vestuario, blancos, prendas de protección y artículos deportivos	40,500.00	0.00	40,500.00	57,786.45	57,786.45	-17,286.45
Materiales y suministros de seguridad	0.00	0.00	0.00	6,502.96	6,502.96	-6,502.96
Herramientas, refacciones y accesorios menores	1,729,500.00	0.00	1,729,500.00	1,910,125.99	1,910,125.99	-180,625.99
<b>Servicios generales</b>	<b>11,463,060.00</b>	<b>0.00</b>	<b>11,463,060.00</b>	<b>9,940,824.47</b>	<b>9,940,824.47</b>	<b>1,522,235.53</b>
Servicios básicos	5,134,920.00	0.00	5,134,920.00	5,713,972.58	5,713,972.58	-579,052.58
Servicios de arrendamiento	55,000.00	0.00	55,000.00	486,625.97	486,625.97	-431,625.97
Servicios profesionales, científicos, técnicos y otros servicios	18,000.00	0.00	18,000.00	117,406.00	117,406.00	-99,406.00
Servicios financieros, bancarios y comerciales	487,300.00	0.00	487,300.00	503,573.53	503,573.53	-16,273.53
Servicios de instalación, reparación, mantenimiento y conservación	822,836.00	0.00	822,836.00	1,020,348.48	1,020,348.48	-197,512.48
Servicios de comunicación social y publicidad	0.00	0.00	0.00	93,772.01	93,772.01	-93,772.01
Servicios de traslado y viáticos	360,000.00	0.00	360,000.00	1,025,287.34	1,025,287.34	-665,287.34
Servicios oficiales	939,996.00	0.00	939,996.00	152,093.77	152,093.77	787,902.23
Otros servicios generales	3,645,008.00	0.00	3,645,008.00	827,744.79	827,744.79	2,817,263.21
<b>Transferencias, asignaciones, subsidios y otras ayudas</b>	<b>3,720,000.00</b>	<b>0.00</b>	<b>3,720,000.00</b>	<b>4,266,844.70</b>	<b>4,266,844.70</b>	<b>-546,844.70</b>
Transferencias internas y asignaciones al sector público	0.00	0.00	0.00	0.00	0.00	0.00
Transferencias al resto del sector público	0.00	0.00	0.00	0.00	0.00	0.00
Subsidios y subvenciones	0.00	0.00	0.00	0.00	0.00	0.00
Ayudas sociales	3,720,000.00	0.00	3,720,000.00	4,266,844.70	4,266,844.70	-546,844.70
Pensiones y jubilaciones	0.00	0.00	0.00	0.00	0.00	0.00
Transferencias a fideicomisos, mandatos y otros análogos	0.00	0.00	0.00	0.00	0.00	0.00
Transferencias a la seguridad social	0.00	0.00	0.00	0.00	0.00	0.00
Donativos	0.00	0.00	0.00	0.00	0.00	0.00

000037

Transferencias al exterior	0.00	0.00	0.00	0.00	0.00	0.00
<b>Bienes muebles, inmuebles e intangibles</b>	<b>150,000.00</b>	<b>0.00</b>	<b>150,000.00</b>	<b>202,765.33</b>	<b>202,765.33</b>	<b>-52,765.33</b>
Mobiliario y equipo de administración	0.00	0.00	0.00	180,308.63	180,308.63	-180,308.63
Mobiliario y equipo educacional y recreativo	0.00	0.00	0.00	1,809.70	1,809.70	-1,809.70
Equipo instrumental médico y de laboratorio	0.00	0.00	0.00	0.00	0.00	0.00
Vehículos y equipo de transporte	0.00	0.00	0.00	0.00	0.00	0.00
Equipo de defensa y seguridad	0.00	0.00	0.00	0.00	0.00	0.00
Maquinaria, otros equipos y herramientas	0.00	0.00	0.00	20,647.00	20,647.00	-20,647.00
Activos biológicos	0.00	0.00	0.00	0.00	0.00	0.00
Bienes inmuebles	0.00	0.00	0.00	0.00	0.00	0.00
Activos intangibles	150,000.00	0.00	150,000.00	0.00	0.00	150,000.00
<b>Inversión pública</b>	<b>11,207,438.00</b>	<b>0.00</b>	<b>11,207,438.00</b>	<b>12,142,269.55</b>	<b>12,142,269.55</b>	<b>-934,831.55</b>
Obra pública en bienes de dominio público	10,802,858.00	0.00	10,802,858.00	12,142,269.55	12,142,269.55	-1,339,411.55
Obra pública en bienes de dominio propios	404,580.00	0.00	404,580.00	0.00	0.00	404,580.00
Proyectos productivos y acciones de fomento	0.00	0.00	0.00	0.00	0.00	0.00
<b>Inversiones financieras y otras provisiones</b>	<b>0.00</b>	<b>0.00</b>	<b>0.00</b>	<b>0.00</b>	<b>0.00</b>	<b>0.00</b>
Inversiones para el fomento de actividades productivas	0.00	0.00	0.00	0.00	0.00	0.00
Acciones y participaciones de capital	0.00	0.00	0.00	0.00	0.00	0.00
Compra de títulos y valores	0.00	0.00	0.00	0.00	0.00	0.00
Concesión de préstamos	0.00	0.00	0.00	0.00	0.00	0.00
Inversiones en fideicomisos, mandatos y otros análogos	0.00	0.00	0.00	0.00	0.00	0.00
Otras inversiones financieras	0.00	0.00	0.00	0.00	0.00	0.00
Provisiones para contingencias y otras erogaciones especiales	0.00	0.00	0.00	0.00	0.00	0.00
<b>Participaciones y aportaciones</b>	<b>0.00</b>	<b>0.00</b>	<b>0.00</b>	<b>0.00</b>	<b>0.00</b>	<b>0.00</b>
Participaciones	0.00	0.00	0.00	0.00	0.00	0.00
Aportaciones	0.00	0.00	0.00	0.00	0.00	0.00
Convenios	0.00	0.00	0.00	0.00	0.00	0.00
<b>Deuda pública</b>	<b>2,316,000.00</b>	<b>0.00</b>	<b>2,316,000.00</b>	<b>906,891.57</b>	<b>906,891.57</b>	<b>1,409,108.43</b>
Amortización de la deuda pública	552,000.00	0.00	552,000.00	0.00	0.00	552,000.00
Intereses de la deuda pública	1,764,000.00	0.00	1,764,000.00	906,891.57	906,891.57	857,108.43
Comisiones de la deuda pública	0.00	0.00	0.00	0.00	0.00	0.00
Gastos de la deuda pública	0.00	0.00	0.00	0.00	0.00	0.00
Costo por coberturas	0.00	0.00	0.00	0.00	0.00	0.00
Apoyos financieros	0.00	0.00	0.00	0.00	0.00	0.00
Adeudos de ejercicios anteriores (adefas)	0.00	0.00	0.00	0.00	0.00	0.00
<b>TOTAL DEL GASTO</b>	<b>82,045,189.00</b>	<b>0.00</b>	<b>82,045,189.00</b>	<b>88,095,354.63</b>	<b>88,095,354.63</b>	<b>-6,050,165.63</b>

Bajo protesta de decir verdad declaramos que los estados financieros y sus notas, son razonablemente correctos y son responsabilidad del emisor.



G. MIGUEL ANGEL SILVA RAMIREZ  
PRESIDENTE MUNICIPAL

C.P. ALFREDO JUAREZ CASTRO  
ENCARGADO DE LA HACIENDA PUBLICA MUNICIPAL



000038



**MUNICIPIO CABO CORRIENTES**  
**ESTADO ANALÍTICO DEL EJERCICIO DEL PRESUPUESTO DE EGRESOS DETALLADO - LDF**  
**DEL 1 DE ENERO AL 31 DE DICIEMBRE DE 2021**

CONCEPTO	EGRESOS					SUBEJERCICIO
	APROBADO	AMPLIACIONES/ (REDUCCIONES)	MODIFICADO	DEVENGADO	PAGADO	
<b>I GASTO NO ETIQUETADO</b>						
<b>A Servicios personales</b>	<b>45,104,070.00</b>	<b>0.00</b>	<b>45,104,070.00</b>	<b>46,720,996.15</b>	<b>46,720,996.15</b>	<b>-1,616,926.15</b>
Remuneraciones al personal de carácter permanente	32,742,772.00	0.00	32,742,772.00	31,788,243.89	31,788,243.89	954,528.11
Remuneraciones al personal de carácter transitorio	4,560,000.00	0.00	4,560,000.00	7,194,911.74	7,194,911.74	-2,634,911.74
Remuneraciones adicionales especiales	5,329,098.00	0.00	5,329,098.00	5,657,557.51	5,657,557.51	-328,459.51
Seguridad social	0.00	0.00	0.00	0.00	0.00	0.00
Otras prestaciones sociales y económicas	2,472,200.00	0.00	2,472,200.00	2,080,283.01	2,080,283.01	391,916.99
Previsiones	0.00	0.00	0.00	0.00	0.00	0.00
Pago de estímulos a servidores públicos	0.00	0.00	0.00	0.00	0.00	0.00
<b>B Materiales y suministros</b>	<b>6,338,625.00</b>	<b>0.00</b>	<b>6,338,625.00</b>	<b>12,856,029.43</b>	<b>12,856,029.43</b>	<b>-6,517,404.43</b>
Materiales de administración, emisión de documentos y artículos oficiales	381,000.00	0.00	381,000.00	570,801.22	570,801.22	-189,801.22
Allmentos y utensilios	180,000.00	0.00	180,000.00	969,729.54	969,729.54	-789,729.54
Materias primas y materiales de producción y comercialización	0.00	0.00	0.00	0.00	0.00	0.00
Materiales y artículos de construcción y de reparación	312,000.00	0.00	312,000.00	823,338.87	823,338.87	-511,338.87
Productos químicos, farmacéuticos y de laboratorio	1,440,000.00	0.00	1,440,000.00	2,895,370.45	2,895,370.45	-1,455,370.45
Combustibles, lubricantes y aditivos	2,594,125.00	0.00	2,594,125.00	5,906,137.38	5,906,137.38	-3,312,012.38
Vestuario, blancos, prendas de protección y artículos deportivos	0.00	0.00	0.00	50,142.05	50,142.05	-50,142.05
Materiales y suministros de seguridad	0.00	0.00	0.00	6,502.96	6,502.96	-6,502.96
Herramientas, refacciones y accesorios menores	1,431,500.00	0.00	1,431,500.00	1,634,006.96	1,634,006.96	-202,506.96
<b>C Servicios generales</b>	<b>6,317,140.00</b>	<b>0.00</b>	<b>6,317,140.00</b>	<b>4,988,511.75</b>	<b>4,988,511.75</b>	<b>1,328,628.25</b>
Servicios básicos	0.00	0.00	0.00	4,988,511.75	4,988,511.75	-1,328,628.25
Servicios de arrendamiento	55,000.00	0.00	55,000.00	406.00	406.00	17,594.00
Servicios profesionales, científicos, técnicos y otros servicios	18,000.00	0.00	18,000.00	486,625.97	486,625.97	-431,625.97
Servicios financieros, bancarios y comerciales	476,300.00	0.00	476,300.00	469,029.02	469,029.02	7,270.98
Servicios de instalación, reparación, mantenimiento y conservación	822,836.00	0.00	822,836.00	892,326.89	892,326.89	-69,490.89
Servicios de comunicación social y publicidad	0.00	0.00	0.00	93,772.01	93,772.01	-93,772.01
Servicios de traslado y viáticos	360,000.00	0.00	360,000.00	920,594.86	920,594.86	-560,594.86
Servicios oficiales	939,996.00	0.00	939,996.00	152,093.77	152,093.77	787,902.23
Otros servicios generales	3,645,008.00	0.00	3,645,008.00	797,473.79	797,473.79	2,847,534.21
<b>D Transferencias, asignaciones, subsidios y otras ayudas</b>	<b>3,720,000.00</b>	<b>0.00</b>	<b>3,720,000.00</b>	<b>4,266,844.70</b>	<b>4,266,844.70</b>	<b>-546,844.70</b>
Transferencias internas y asignaciones al sector público	0.00	0.00	0.00	0.00	0.00	0.00
Transferencias al resto del sector público	0.00	0.00	0.00	0.00	0.00	0.00
Subsidios y subvenciones	0.00	0.00	0.00	0.00	0.00	0.00
Ayudas sociales	3,720,000.00	0.00	3,720,000.00	4,266,844.70	4,266,844.70	-546,844.70
Pensiones y jubilaciones	0.00	0.00	0.00	0.00	0.00	0.00
Transferencias a fideicomisos, mandatos y análogos	0.00	0.00	0.00	0.00	0.00	0.00
Transferencias a la seguridad social	0.00	0.00	0.00	0.00	0.00	0.00
Donativos	0.00	0.00	0.00	0.00	0.00	0.00
Transferencias al exterior	0.00	0.00	0.00	0.00	0.00	0.00
<b>E Bienes muebles, inmuebles e intangibles</b>	<b>150,000.00</b>	<b>0.00</b>	<b>150,000.00</b>	<b>125,000.23</b>	<b>125,000.23</b>	<b>24,999.77</b>
Mobiliario y equipo de administración	0.00	0.00	0.00	102,543.53	102,543.53	-102,543.53
Mobiliario y equipo educacional y recreativo	0.00	0.00	0.00	1,809.70	1,809.70	-1,809.70
Equipo instrumental médico y de laboratorio	0.00	0.00	0.00	0.00	0.00	0.00
Vehículos y equipo de transporte	0.00	0.00	0.00	0.00	0.00	0.00
Equipo de defensa y seguridad	0.00	0.00	0.00	0.00	0.00	0.00
Maquinaria, otros equipos y herramientas	0.00	0.00	0.00	20,647.00	20,647.00	-20,647.00
Activos biológicos	0.00	0.00	0.00	0.00	0.00	0.00
Bienes inmuebles	0.00	0.00	0.00	0.00	0.00	0.00
Activos intangibles	150,000.00	0.00	150,000.00	0.00	0.00	150,000.00
<b>F Inversión pública</b>	<b>7,202,858.00</b>	<b>0.00</b>	<b>7,202,858.00</b>	<b>1,219,767.04</b>	<b>1,219,767.04</b>	<b>5,983,090.96</b>
Obra pública en bienes de dominio público	7,202,858.00	0.00	7,202,858.00	1,219,767.04	1,219,767.04	5,983,090.96
Obra pública en bienes de dominio propios	0.00	0.00	0.00	0.00	0.00	0.00
Proyectos productivos y acciones de fomento	0.00	0.00	0.00	0.00	0.00	0.00
<b>G Inversiones financieras y otras provisiones</b>	<b>0.00</b>	<b>0.00</b>	<b>0.00</b>	<b>0.00</b>	<b>0.00</b>	<b>0.00</b>
Inversiones para el fomento de actividades productivas	0.00	0.00	0.00	0.00	0.00	0.00
Acciones y participaciones de capital	0.00	0.00	0.00	0.00	0.00	0.00
Compra de títulos y valores	0.00	0.00	0.00	0.00	0.00	0.00
Concesión de préstamos	0.00	0.00	0.00	0.00	0.00	0.00
Inversiones en fideicomisos, mandatos y otros análogos	0.00	0.00	0.00	0.00	0.00	0.00
Otras inversiones financieras	0.00	0.00	0.00	0.00	0.00	0.00
Provisiones para contingencias y otras erogaciones especiales	0.00	0.00	0.00	0.00	0.00	0.00
<b>H Participaciones y aportaciones</b>	<b>0.00</b>	<b>0.00</b>	<b>0.00</b>	<b>0.00</b>	<b>0.00</b>	<b>0.00</b>
Participaciones	0.00	0.00	0.00	0.00	0.00	0.00
Aportaciones	0.00	0.00	0.00	0.00	0.00	0.00
Convenios	0.00	0.00	0.00	0.00	0.00	0.00
<b>I Deuda pública</b>	<b>2,316,000.00</b>	<b>0.00</b>	<b>2,316,000.00</b>	<b>906,891.57</b>	<b>906,891.57</b>	<b>1,409,108.43</b>
Amortización de la deuda pública	552,000.00	0.00	552,000.00	0.00	0.00	552,000.00
Intereses de la deuda pública	1,764,000.00	0.00	1,764,000.00	906,891.57	906,891.57	857,108.43
Comisiones de la deuda pública	0.00	0.00	0.00	0.00	0.00	0.00
Gastos de la deuda pública	0.00	0.00	0.00	0.00	0.00	0.00
Costo por coberturas	0.00	0.00	0.00	0.00	0.00	0.00
Apoyos financieros	0.00	0.00	0.00	0.00	0.00	0.00
Adeudos de ejercicios fiscales anteriores (ADEFAS)	0.00	0.00	0.00	0.00	0.00	0.00
<b>TOTAL DEL GASTO NO ETIQUETADO</b>	<b>71,148,693.00</b>	<b>0.00</b>	<b>71,148,693.00</b>	<b>71,084,040.87</b>	<b>71,084,040.87</b>	<b>64,652.13</b>
<b>II GASTO ETIQUETADO</b>						
<b>A Servicios personales</b>	<b>0.00</b>	<b>0.00</b>	<b>0.00</b>	<b>83,864.65</b>	<b>83,864.65</b>	<b>-83,864.65</b>
Remuneraciones al personal de carácter permanente	0.00	0.00	0.00	0.00	0.00	0.00
Remuneraciones al personal de carácter transitorio	0.00	0.00	0.00	0.00	0.00	0.00
Remuneraciones adicionales especiales	0.00	0.00	0.00	55,256.35	55,256.35	-55,256.35
Seguridad social	0.00	0.00	0.00	0.00	0.00	0.00
Otras prestaciones sociales y económicas	0.00	0.00	0.00	28,608.30	28,608.30	-28,608.30
Previsiones	0.00	0.00	0.00	0.00	0.00	0.00
Pago de estímulos a servidores públicos	0.00	0.00	0.00	0.00	0.00	0.00
<b>B Materiales y suministros</b>	<b>1,745,996.00</b>	<b>0.00</b>	<b>1,745,996.00</b>	<b>974,868.78</b>	<b>974,868.78</b>	<b>771,127.22</b>
Materiales de administración, emisión de documentos y artículos oficiales	0.00	0.00	0.00	60,658.91	60,658.91	-60,658.91
Allmentos y utensilios	0.00	0.00	0.00	9,048.04	9,048.04	-9,048.04
Materias primas y materiales de producción y comercialización	0.00	0.00	0.00	0.00	0.00	0.00
Materiales y artículos de construcción y de reparación	0.00	0.00	0.00	50,571.21	50,571.21	-50,571.21
Productos químicos, farmacéuticos y de laboratorio	387,492.00	0.00	387,492.00	212,436.26	212,436.26	175,055.74
Combustibles, lubricantes y aditivos	1,020,004.00	0.00	1,020,004.00	358,390.93	358,390.93	661,613.07
Vestuario, blancos, prendas de protección y artículos deportivos	40,500.00	0.00	40,500.00	7,644.40	7,644.40	32,855.60
Materiales y suministros de seguridad	0.00	0.00	0.00	0.00	0.00	0.00
Herramientas, refacciones y accesorios menores	298,000.00	0.00	298,000.00	276,119.03	276,119.03	21,880.97
<b>C Servicios generales</b>	<b>5,145,920.00</b>	<b>0.00</b>	<b>5,145,920.00</b>	<b>4,952,312.72</b>	<b>4,952,312.72</b>	<b>193,607.28</b>
Servicios básicos	5,134,920.00	0.00	5,134,920.00	4,537,783.14	4,537,783.14	597,136.86
Servicios de arrendamiento	0.00	0.00	0.00	0.00	0.00	0.00
Servicios profesionales, científicos, técnicos y otros servicios	0.00	0.00	0.00	117,000.00	117,000.00	-117,000.00
Servicios financieros, bancarios y comerciales	11,000.00	0.00	11,000.00	34,544.51	34,544.51	-23,544.51

000039

**MUNICIPIO CABO CORRIENTES**  
**ESTADO ANALÍTICO DEL EJERCICIO DEL PRESUPUESTO DE EGRESOS DETALLADO - LDF**  
**DEL 1 DE ENERO AL 31 DE DICIEMBRE DE 2021**

	EGRESOS					
Servicios de instalación, reparación, mantenimiento y conservación	0.00	0.00	0.00	128,021.59	128,021.59	-128,021.59
Servicios de comunicación social y publicidad	0.00	0.00	0.00	0.00	0.00	0.00
Servicios de traslado y viáticos	0.00	0.00	0.00	104,692.48	104,692.48	-104,692.48
Servicios oficiales	0.00	0.00	0.00	0.00	0.00	0.00
Otros servicios generales	0.00	0.00	0.00	30,271.00	30,271.00	-30,271.00
<b>D Transferencias, asignaciones, subsidios y otras ayudas</b>	<b>0.00</b>	<b>0.00</b>	<b>0.00</b>	<b>0.00</b>	<b>0.00</b>	<b>0.00</b>
Transferencias internas y asignaciones al sector público	0.00	0.00	0.00	0.00	0.00	0.00
Transferencias al resto del sector público	0.00	0.00	0.00	0.00	0.00	0.00
Subsidios y subvenciones	0.00	0.00	0.00	0.00	0.00	0.00
Ayudas sociales	0.00	0.00	0.00	0.00	0.00	0.00
Pensiones y jubilaciones	0.00	0.00	0.00	0.00	0.00	0.00
Transferencias a fideicomisos, mandatos y análogos	0.00	0.00	0.00	0.00	0.00	0.00
Transferencias a la seguridad social	0.00	0.00	0.00	0.00	0.00	0.00
Donativos	0.00	0.00	0.00	0.00	0.00	0.00
Transferencias al exterior	0.00	0.00	0.00	0.00	0.00	0.00
<b>E Bienes muebles, inmuebles e intangibles</b>	<b>0.00</b>	<b>0.00</b>	<b>0.00</b>	<b>77,765.10</b>	<b>77,765.10</b>	<b>-77,765.10</b>
Mobiliario y equipo de administración	0.00	0.00	0.00	77,765.10	77,765.10	-77,765.10
Mobiliario y equipo educacional y recreativo	0.00	0.00	0.00	0.00	0.00	0.00
Equipo instrumental médico y de laboratorio	0.00	0.00	0.00	0.00	0.00	0.00
Vehículos y equipo de transporte	0.00	0.00	0.00	0.00	0.00	0.00
Equipo de defensa y seguridad	0.00	0.00	0.00	0.00	0.00	0.00
Maquinaria, otros equipos y herramientas	0.00	0.00	0.00	0.00	0.00	0.00
Activos biológicos	0.00	0.00	0.00	0.00	0.00	0.00
Bienes inmuebles	0.00	0.00	0.00	0.00	0.00	0.00
Activos intangibles	0.00	0.00	0.00	0.00	0.00	0.00
<b>F Inversión pública</b>	<b>4,004,580.00</b>	<b>0.00</b>	<b>4,004,580.00</b>	<b>10,922,502.51</b>	<b>10,922,502.51</b>	<b>-6,917,922.51</b>
Obra pública en bienes de dominio público	3,600,000.00	0.00	3,600,000.00	10,922,502.51	10,922,502.51	-7,322,502.51
Obra pública en bienes de dominio propios	404,580.00	0.00	404,580.00	0.00	0.00	404,580.00
Proyectos productivos y acciones de fomento	0.00	0.00	0.00	0.00	0.00	0.00
<b>G Inversiones financieras y otras provisiones</b>	<b>0.00</b>	<b>0.00</b>	<b>0.00</b>	<b>0.00</b>	<b>0.00</b>	<b>0.00</b>
Inversiones para el fomento de actividades productivas	0.00	0.00	0.00	0.00	0.00	0.00
Acciones y participaciones de capital	0.00	0.00	0.00	0.00	0.00	0.00
Compra de títulos y valores	0.00	0.00	0.00	0.00	0.00	0.00
Concesión de préstamos	0.00	0.00	0.00	0.00	0.00	0.00
Inversiones en fideicomisos, mandatos y otros análogos	0.00	0.00	0.00	0.00	0.00	0.00
Otras inversiones financieras	0.00	0.00	0.00	0.00	0.00	0.00
Provisiones para contingencias y otras erogaciones especiales	0.00	0.00	0.00	0.00	0.00	0.00
<b>H Participaciones y aportaciones</b>	<b>0.00</b>	<b>0.00</b>	<b>0.00</b>	<b>0.00</b>	<b>0.00</b>	<b>0.00</b>
Participaciones	0.00	0.00	0.00	0.00	0.00	0.00
Aportaciones	0.00	0.00	0.00	0.00	0.00	0.00
Convenios	0.00	0.00	0.00	0.00	0.00	0.00
<b>I Deuda pública</b>	<b>0.00</b>	<b>0.00</b>	<b>0.00</b>	<b>0.00</b>	<b>0.00</b>	<b>0.00</b>
Amortización de la deuda pública	0.00	0.00	0.00	0.00	0.00	0.00
Intereses de la deuda pública	0.00	0.00	0.00	0.00	0.00	0.00
Comisiones de la deuda pública	0.00	0.00	0.00	0.00	0.00	0.00
Gastos de la deuda pública	0.00	0.00	0.00	0.00	0.00	0.00
Costo por coberturas	0.00	0.00	0.00	0.00	0.00	0.00
Apoyos financieros	0.00	0.00	0.00	0.00	0.00	0.00
Adeudos de ejercicios fiscales anteriores (ADEFAS)	0.00	0.00	0.00	0.00	0.00	0.00
<b>TOTAL DEL GASTO ETIQUETADO</b>	<b>10,896,496.00</b>	<b>0.00</b>	<b>10,896,496.00</b>	<b>17,011,313.76</b>	<b>17,011,313.76</b>	<b>-6,114,817.76</b>
<b>TOTAL DE EGRESOS</b>	<b>82,045,189.00</b>	<b>0.00</b>	<b>82,045,189.00</b>	<b>88,095,354.63</b>	<b>88,095,354.63</b>	<b>-6,050,165.63</b>

Bajo protesta de decir verdad declaramos que los estados financieros y sus notas, son razonablemente correctos y son responsabilidad del emisor.

  
**C. MIGUEL ANGEL SILVA RAMIREZ**  
 PRESIDENTE MUNICIPAL

  
**C.P. ALFREDO JUÁREZ CASTRO**  
 ENCARGADO DE LA HACIENDA PÚBLICA MUNICIPAL



000040

MUNICIPIO CABO CORRIENTES  
ESTADO E INFORME ANALÍTICO DE LA DEUDA PÚBLICA Y OTROS PASIVOS  
DEL 1 DE ENERO AL 31 DE DICIEMBRE DE 2021

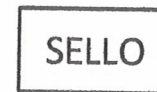
Denominación de la deuda pública y otros pasivos	Saldo al 1° de enero de 2021	Disposiciones del periodo	Amortizaciones del periodo	Revaluaciones, reclasificaciones y otros ajustes	Saldo del periodo	Pago de intereses del periodo	Pago de comisiones y demás costos asociados durante el periodo
<b>Deuda Pública</b>							
<b>Corto Plazo</b>	<b>714,475.14</b>	<b>0.00</b>	<b>714,475.14</b>	<b>0.00</b>	<b>0.00</b>	<b>906,891.57</b>	<b>0.00</b>
Instituciones de Crédito	714,475.14	0.00	714,475.14	0.00	0.00	906,891.57	0.00
Titulos y Valores	0.00	0.00	0.00	0.00	0.00	0.00	0.00
Arrendamiento Financiero	0.00	0.00	0.00	0.00	0.00	0.00	0.00
<b>Largo Plazo</b>	<b>14,822,270.64</b>	<b>0.00</b>	<b>0.00</b>	<b>0.00</b>	<b>14,822,270.64</b>	<b>0.00</b>	<b>0.00</b>
Instituciones de Crédito	14,822,270.64	0.00	0.00	0.00	14,822,270.64	0.00	0.00
Titulos y Valores	0.00	0.00	0.00	0.00	0.00	0.00	0.00
Arrendamiento Financiero	0.00	0.00	0.00	0.00	0.00	0.00	0.00
<b>Otros Pasivos</b>	<b>41,895,027.10</b>	<b>0.00</b>	<b>0.00</b>	<b>0.00</b>	<b>46,459,887.69</b>	<b>0.00</b>	<b>0.00</b>
<b>Total de la Deuda Pública y Otros Pasivos</b>	<b>57,431,772.88</b>	<b>0.00</b>	<b>714,475.14</b>	<b>0.00</b>	<b>61,282,158.33</b>	<b>906,891.57</b>	<b>0.00</b>

Denominación de la deuda pública y otros pasivos	Saldo al 1° de enero de 2021	Disposiciones del periodo	Amortizaciones del periodo	Revaluaciones, reclasificaciones y otros ajustes	Saldo del periodo	Pago de intereses del periodo	Pago de comisiones y demás costos asociados durante el periodo
<b>Deuda Contingente</b>							
1.- Sin / Registro	\$0.00	\$0.00	\$0.00	\$0.00	0.00	\$0.00	\$0.00
2.-					0.00		
3.-					0.00		
4.-					0.00		
5.-					0.00		
<b>SUMA</b>	<b>0.00</b>	<b>0.00</b>	<b>0.00</b>	<b>0.00</b>	<b>0.00</b>	<b>0.00</b>	<b>0.00</b>

Valor de Instrumentos Bonos Cupón Cero	Saldo al 1° de enero de 2021	Disposiciones del periodo	Amortizaciones del periodo	Revaluaciones, reclasificaciones y otros ajustes	Saldo del periodo	Pago de intereses del periodo	Pago de comisiones y demás costos asociados durante el periodo
1.-					0.00		
2.-					0.00		
3.-					0.00		
4.-					0.00		
5.-					0.00		
<b>SUMA</b>	<b>0.00</b>	<b>0.00</b>	<b>0.00</b>	<b>0.00</b>	<b>0.00</b>	<b>0.00</b>	<b>0.00</b>

Obligaciones a corto plazo	Monto contratado	Plazo pactado	Tasa de interés	Comisiones y costos relacionados	Tasa afectiva
<b>Obligaciones a Corto Plazo</b>					
1.-					
2.-					
3.-					
4.-					
5.-					
<b>SUMA</b>	<b>0.00</b>			<b>0.00</b>	

Bajo protesta de decir verdad, declaramos que los Estados Financieros y sus Notas son razonablemente correctos y responsabilidad del emisor.



000041

CONCEPTO		No. 1			
TIPO DE OBLIGACIÓN: 1 .- Institución de crédito					
NOMBRE DEL ACREEDOR: Banco Nacional de Obras y Servicios Publicos, S.N.C.					
MONTO DISPUESTO:	\$17,900,000.00	FECHA DE INICIO:		9 de diciembre de 2016	
		FECHA DE VENCIMIENTO:		9 de diciembre de 2031	
SALDO AL 1° DE ENERO DE 2021 A CORTO PLAZO:		\$714,475.14			
SALDO AL 1° DE ENERO DE 2021 A LARGO PLAZO:		\$14,822,270.64			
OBLIGACIONES A LARGO PLAZO					
CONCEPTO	DISPOSICIÓN	AMORTIZACIÓN	REVALUACIONES	INTERÉS	COMISIONES
Largo Plazo	0.00	0.00	0.00	0.00	0.00
OBLIGACIONES A CORTO PLAZO					
MES	DISPOSICIÓN	AMORTIZACIÓN	REVALUACIONES	INTERÉS	COMISIONES
ENERO	0.00	0.00	0.00	0.00	0.00
FEBRERO	0.00	55,556.38	0.00	82,532.49	0.00
MARZO	0.00	113,204.81	0.00	138,788.60	0.00
ABRIL	0.00	57,665.90	0.00	71,653.23	0.00
MAYO	0.00	58,386.72	0.00	73,711.10	0.00
JUNIO	0.00	59,116.55	0.00	71,112.13	0.00
JULIO	0.00	0.00	0.00	0.00	0.00
AGOSTO	0.00	120,459.21	0.00	152,331.76	0.00
SEPTIEMBRE	0.00	61,361.25	0.00	76,115.40	0.00
OCTUBRE	0.00	0.00	0.00	0.00	0.00
NOVIEMBRE	0.00	125,033.14	0.00	156,782.04	0.00
DICIEMBRE	0.00	63,691.18	0.00	83,864.82	0.00
<b>SUMA</b>	<b>0.00</b>	<b>714,475.14</b>	<b>0.00</b>	<b>906,891.57</b>	<b>0.00</b>

000042

CONCEPTO		No. 2			
TIPO DE OBLIGACIÓN:					
NOMBRE DEL ACREEDOR:					
MONTO DISPUESTO:				FECHA DE INICIO:	
				FECHA DE VENCIMIENTO:	
SALDO AL 1° DE ENERO DE 2021 A CORTO PLAZO:					
SALDO AL 1° DE ENERO DE 2021 A LARGO PLAZO:					
OBLIGACIONES A LARGO PLAZO					
CONCEPTO	DISPOSICIÓN	AMORTIZACIÓN	REVALUACIONES	INTERÉS	COMISIONES
Largo Plazo					
OBLIGACIONES A CORTO PLAZO					
MES	DISPOSICIÓN	AMORTIZACIÓN	REVALUACIONES	INTERÉS	COMISIONES
ENERO					
FEBRERO					
MARZO					
ABRIL					
MAYO					
JUNIO					
JULIO					
AGOSTO					
SEPTIEMBRE					
OCTUBRE					
NOVIEMBRE					
DICIEMBRE					
<b>SUMA</b>	<b>0.00</b>	<b>0.00</b>	<b>0.00</b>	<b>0.00</b>	<b>0.00</b>

000043

CONCEPTO		No. 3				
TIPO DE OBLIGACIÓN:						
NOMBRE DEL ACREEDOR:						
MONTO DISPUESTO:					FECHA DE INICIO:	
					FECHA DE VENCIMIENTO:	
SALDO AL 1° DE ENERO DE 2021 A CORTO PLAZO:						
SALDO AL 1° DE ENERO DE 2021 A LARGO PLAZO:						
OBLIGACIONES A LARGO PLAZO						
CONCEPTO	DISPOSICIÓN	AMORTIZACIÓN	REVALUACIONES	INTERÉS	COMISIONES	
Largo Plazo						
OBLIGACIONES A CORTO PLAZO						
MES	DISPOSICIÓN	AMORTIZACIÓN	REVALUACIONES	INTERÉS	COMISIONES	
ENERO						
FEBRERO						
MARZO						
ABRIL						
MAYO						
JUNIO						
JULIO						
AGOSTO						
SEPTIEMBRE						
OCTUBRE						
NOVIEMBRE						
DICIEMBRE						
<b>SUMA</b>	<b>0.00</b>	<b>0.00</b>	<b>0.00</b>	<b>0.00</b>	<b>0.00</b>	

000044

<b>CONCEPTO</b>		<b>No. 4</b>			
<b>TIPO DE OBLIGACIÓN:</b>					
<b>NOMBRE DEL ACREEDOR:</b>					
<b>MONTO DISPUESTO:</b>				<b>FECHA DE INICIO:</b>	
				<b>FECHA DE VENCIMIENTO:</b>	
<b>SALDO AL 1° DE ENERO DE 2021 A CORTO PLAZO:</b>					
<b>SALDO AL 1° DE ENERO DE 2021 A LARGO PLAZO:</b>					
<b>OBLIGACIONES A LARGO PLAZO</b>					
<b>CONCEPTO</b>	<b>DISPOSICIÓN</b>	<b>AMORTIZACIÓN</b>	<b>REVALUACIONES</b>	<b>INTERÉS</b>	<b>COMISIONES</b>
Largo Plazo					
<b>OBLIGACIONES A CORTO PLAZO</b>					
<b>MES</b>	<b>DISPOSICIÓN</b>	<b>AMORTIZACIÓN</b>	<b>REVALUACIONES</b>	<b>INTERÉS</b>	<b>COMISIONES</b>
ENERO					
FEBRERO					
MARZO					
ABRIL					
MAYO					
JUNIO					
JULIO					
AGOSTO					
SEPTIEMBRE					
OCTUBRE					
NOVIEMBRE					
DICIEMBRE					
<b>SUMA</b>	<b>0.00</b>	<b>0.00</b>	<b>0.00</b>	<b>0.00</b>	<b>0.00</b>

000045

CONCEPTO		No. 5			
TIPO DE OBLIGACIÓN:					
NOMBRE DEL ACREEDOR:					
MONTO DISPUESTO:				FECHA DE INICIO:	
				FECHA DE VENCIMIENTO:	
SALDO AL 1° DE ENERO DE 2021 A CORTO PLAZO:					
SALDO AL 1° DE ENERO DE 2021 A LARGO PLAZO:					
OBLIGACIONES A LARGO PLAZO					
CONCEPTO	DISPOSICIÓN	AMORTIZACIÓN	REVALUACIONES	INTERÉS	COMISIONES
Largo Plazo					
OBLIGACIONES A CORTO PLAZO					
MES	DISPOSICIÓN	AMORTIZACIÓN	REVALUACIONES	INTERÉS	COMISIONES
ENERO					
FEBRERO					
MARZO					
ABRIL					
MAYO					
JUNIO					
JULIO					
AGOSTO					
SEPTIEMBRE					
OCTUBRE					
NOVIEMBRE					
DICIEMBRE					
<b>SUMA</b>	<b>0.00</b>	<b>0.00</b>	<b>0.00</b>	<b>0.00</b>	<b>0.00</b>

000046



CONCEPTO		No. 6			
TIPO DE OBLIGACIÓN:					
NOMBRE DEL ACREEDOR:					
MONTO DISPUESTO:		FECHA DE INICIO:			
		FECHA DE VENCIMIENTO:			
SALDO AL 1° DE ENERO DE 2021 A CORTO PLAZO:					
SALDO AL 1° DE ENERO DE 2021 A LARGO PLAZO:					
OBLIGACIONES A LARGO PLAZO					
CONCEPTO	DISPOSICIÓN	AMORTIZACIÓN	REVALUACIONES	INTERÉS	COMISIONES
Largo Plazo					
OBLIGACIONES A CORTO PLAZO					
MES	DISPOSICIÓN	AMORTIZACIÓN	REVALUACIONES	INTERÉS	COMISIONES
ENERO					
FEBRERO					
MARZO					
ABRIL					
MAYO					
JUNIO					
JULIO					
AGOSTO					
SEPTIEMBRE					
OCTUBRE					
NOVIEMBRE					
DICIEMBRE					
<b>SUMA</b>	<b>0.00</b>	<b>0.00</b>	<b>0.00</b>	<b>0.00</b>	<b>0.00</b>

000047

CONCEPTO		No. 7			
TIPO DE OBLIGACIÓN:					
NOMBRE DEL ACREEDOR:					
MONTO DISPUESTO:				FECHA DE INICIO:	
				FECHA DE VENCIMIENTO:	
SALDO AL 1° DE ENERO DE 2021 A CORTO PLAZO:					
SALDO AL 1° DE ENERO DE 2021 A LARGO PLAZO:					
OBLIGACIONES A LARGO PLAZO					
CONCEPTO	DISPOSICIÓN	AMORTIZACIÓN	REVALUACIONES	INTERÉS	COMISIONES
Largo Plazo					
OBLIGACIONES A CORTO PLAZO					
MES	DISPOSICIÓN	AMORTIZACIÓN	REVALUACIONES	INTERÉS	COMISIONES
ENERO					
FEBRERO					
MARZO					
ABRIL					
MAYO					
JUNIO					
JULIO					
AGOSTO					
SEPTIEMBRE					
OCTUBRE					
NOVIEMBRE					
DICIEMBRE					
<b>SUMA</b>	<b>0.00</b>	<b>0.00</b>	<b>0.00</b>	<b>0.00</b>	<b>0.00</b>

000048

CONCEPTO		No. 8			
TIPO DE OBLIGACIÓN:					
NOMBRE DEL ACREEDOR:					
MONTO DISPUESTO:				FECHA DE INICIO:	
				FECHA DE VENCIMIENTO:	
SALDO AL 1° DE ENERO DE 2021 A CORTO PLAZO:					
SALDO AL 1° DE ENERO DE 2021 A LARGO PLAZO:					
OBLIGACIONES A LARGO PLAZO					
CONCEPTO	DISPOSICIÓN	AMORTIZACIÓN	REVALUACIONES	INTERÉS	COMISIONES
Largo Plazo					
OBLIGACIONES A CORTO PLAZO					
MES	DISPOSICIÓN	AMORTIZACIÓN	REVALUACIONES	INTERÉS	COMISIONES
ENERO					
FEBRERO					
MARZO					
ABRIL					
MAYO					
JUNIO					
JULIO					
AGOSTO					
SEPTIEMBRE					
OCTUBRE					
NOVIEMBRE					
DICIEMBRE					
<b>SUMA</b>	<b>0.00</b>	<b>0.00</b>	<b>0.00</b>	<b>0.00</b>	<b>0.00</b>

000049

CONCEPTO		No. 9			
TIPO DE OBLIGACIÓN:					
NOMBRE DEL ACREEDOR:					
MONTO DISPUESTO:				FECHA DE INICIO:	
				FECHA DE VENCIMIENTO:	
SALDO AL 1° DE ENERO DE 2021 A CORTO PLAZO:					
SALDO AL 1° DE ENERO DE 2021 A LARGO PLAZO:					
OBLIGACIONES A LARGO PLAZO					
CONCEPTO	DISPOSICIÓN	AMORTIZACIÓN	REVALUACIONES	INTERÉS	COMISIONES
Largo Plazo					
OBLIGACIONES A CORTO PLAZO					
MES	DISPOSICIÓN	AMORTIZACIÓN	REVALUACIONES	INTERÉS	COMISIONES
ENERO					
FEBRERO					
MARZO					
ABRIL					
MAYO					
JUNIO					
JULIO					
AGOSTO					
SEPTIEMBRE					
OCTUBRE					
NOVIEMBRE					
DICIEMBRE					
<b>SUMA</b>	<b>0.00</b>	<b>0.00</b>	<b>0.00</b>	<b>0.00</b>	<b>0.00</b>

000050

CONCEPTO		No. 10			
TIPO DE OBLIGACIÓN:					
NOMBRE DEL ACREEDOR:					
MONTO DISPUESTO:		FECHA DE INICIO:			
		FECHA DE VENCIMIENTO:			
SALDO AL 1° DE ENERO DE 2021 A CORTO PLAZO:					
SALDO AL 1° DE ENERO DE 2021 A LARGO PLAZO:					
OBLIGACIONES A LARGO PLAZO					
CONCEPTO	DISPOSICIÓN	AMORTIZACIÓN	REVALUACIONES	INTERÉS	COMISIONES
Largo Plazo					
OBLIGACIONES A CORTO PLAZO					
MES	DISPOSICIÓN	AMORTIZACIÓN	REVALUACIONES	INTERÉS	COMISIONES
ENERO					
FEBRERO					
MARZO					
ABRIL					
MAYO					
JUNIO					
JULIO					
AGOSTO					
SEPTIEMBRE					
OCTUBRE					
NOVIEMBRE					
DICIEMBRE					
<b>SUMA</b>	<b>0.00</b>	<b>0.00</b>	<b>0.00</b>	<b>0.00</b>	<b>0.00</b>

000051

**MUNICIPIO CABO CORRIENTES**  
**INFORME ANALÍTICO DE OBLIGACIONES DIFERENTES DE FINANCIAMIENTO**  
**DEL 1 DE ENERO AL 31 DE DICIEMBRE DE 2021**

Clasificación de las obligaciones diferentes de financiamiento	Fecha del contrato	Fecha de inicio de operaciones del proyecto	Fecha de vencimiento	Monto de la inversión pactado	Plazo pactado	Monto promedio mensual del pago de la contraprestación	Monto promedio mensual del pago de la contraprestación correspondiente al pago de inversión	Monto pagado de la inversión del periodo	Monto pagado de la inversión actualizado del periodo	Saldo pendiente por pagar de la inversión
<b>Clasificación Público Privadas</b>				<b>0.00</b>		<b>0.00</b>	<b>0.00</b>	<b>0.00</b>	<b>0.00</b>	<b>0.00</b>
Sin / Registro	01/01/2021	01/01/2021	01/01/2021	0	01/01/2021	0	0	0	0	0.00
										0.00
<b>Instrumentos</b>				<b>0.00</b>		<b>0.00</b>	<b>0.00</b>	<b>0.00</b>	<b>0.00</b>	<b>0.00</b>
										0.00
										0.00
										0.00
										0.00
<b>Total de Obligaciones Diferentes de Financiamiento</b>				<b>0.00</b>		<b>0.00</b>	<b>0.00</b>	<b>0.00</b>	<b>0.00</b>	<b>0.00</b>

Bajo protesta de decir verdad declaramos que los Estados Financieros y sus Notas son razonablemente correctos y responsabilidad del emisor.

  
**C. MIGUEL ANGEL SILVA RAMIREZ**  
 PRESIDENTE MUNICIPAL  
 Gobierno Municipal 2021 - 2024

  
**C.P. ALFREDO JUÁREZ CASTRO**  
 ENCARGADO DE LA HACIENDA PÚBLICA MUNICIPAL  
 Gobierno Municipal 2021 - 2024



SELLO

000052

**MUNICIPIO CABO CORRIENTES  
INFORMATIVA DE PROVEEDORES  
DEL 1 DE ENERO AL 31 DE DICIEMBRE DE 2021**

N°	PROVEEDOR Y/O PRESTADOR	R.F.C.	DOMICILIO	CIUDAD	CODIGO POSTAL	FUENTE DE FINANCIAMIENTO	ORIGEN DEL RECURSO POR CUENTA BANCARIA	FORMA DE PAGO	DESCRIPCIÓN DEL GASTO	IMPORTE	FECHA DE LA FACTURA	FOLIO DE FACTURA
1	COMERCIALIZADORA ZEDLY S.A. DE C.V.	CZE201221CX 40	Sin / Ref	Sin / Ref	48400	252	FORTA BBVA 5190	Transf N° 06/12/2021	UNA FACTURA POR CONCEPTO DE MATERIAL ELÉCTRICO PARA INSTALACIÓN Y REPARACIÓN DE ALUMBRADO PÚBLICO EN DIFERENTES LOCALIDADES; A CARGO DE ESTE MUNICIPIO DE CABO CORRIENTES, JAL.	44655.17	06/12/2021	606
2	CONSTRU JAL CEM S DE RL DE CV	CJC2009154Q 50	Sin / Ref	Sin / Ref	48400	111	GASTO CORRIENTE 5709	Transf N° 16/12/2021	UNA FACTURA POR CONCEPTO DE GRAVARENA PARA REPARACION DE ALCANTARILLA; A CARGO DE ESTE MUNICIPIO DE CABO CORRIENTES, JAL.	11600	16/12/2021	257
3	DESARROLLOS Y MANTENIMIENTOS FIRME SA DE CV	DMF210429G 550	CAMINO REAL A COLIMA 10 EL ALCARÁZ	TLAJOMULCO DE ZUÑIGA	45645	111	GASTO CORRIENTE 5709	Transf N° 24/12/2021	UNA FACTURA POR CONCEPTO DE MATERIAL ELÉCTRICO PARA INSTALACIÓN DE ALUMBRADO PÚBLICO EN DIVERSAS LOCALIDADES DEL MUNICIPIO; A CARGO DE ESTE MUNICIPIO DE CABO CORRIENTES, JAL.	68040	24/12/2021	1303
4	ESPINDOLA ESCARREÑO MA RAFAELA	EIEM571011S 97	Sin / Ref	Sin / Ref	48400	111	GASTO CORRIENTE 5709	Transf N° 17/12/2021	UNA FACTURA POR CONCEPTO DE SERVICIO DE HOSPEDAJE PARA AUTORIDADES DE LA JISOC, POR REUNION DE TRABAJO CON EL OBJETIVO DE CONOCER LAS LINEAS DE TRABAJO DE LA JISOC; A CARGO DE ESTE MUNICIPIO DE CABO CORRIENTES, JAL.	6351	17/12/2021	02E91F77A056

000053

**MUNICIPIO CABO CORRIENTES  
INFORMATIVA DE PROVEEDORES  
DEL 1 DE ENERO AL 31 DE DICIEMBRE DE 2021**

N°	PROVEEDOR Y/O PRESTADOR	R.F.C.	DOMICILIO	CIUDAD	CODIGO POSTAL	FUENTE DE FINANCIAMIENTO	ORIGEN DEL RECURSO POR CUENTA BANCARIA	FORMA DE PAGO	DESCRIPCIÓN DEL GASTO	IMPORTE	FECHA DE LA FACTURA	FOLIO DE FACTURA
5	GRUPO GASOLINERO SAMARASA DE CV	XAXX01010100	CARR. MELAQUE-PTO VALLARTA KM 169 40	EL TUITO, JALISCO	48400	111	s/ref	s/ref	VEINTICINCO FACTURAS POR CONCEPTO DE COMBUSTIBLE CORRESPONDIENTE AL PAGO ANTICIPADO EN LA PÓLIZA G108 DEL MES DE NOVIEMBRE 2021; A CARGO DE ESTE MUNICIPIO DE CABO CORRIENTES, JAL.	11964.3	03/12/2021	CRE-TU-2155
6	GRUPO GASOLINERO SAMARASA DE CV	XAXX01010100	CARR. MELAQUE-PTO VALLARTA KM 169 40	EL TUITO, JALISCO	48400	111	s/ref	s/ref	VEINTICINCO FACTURAS POR CONCEPTO DE COMBUSTIBLE CORRESPONDIENTE AL PAGO ANTICIPADO EN LA PÓLIZA G108 DEL MES DE NOVIEMBRE 2021; A CARGO DE ESTE MUNICIPIO DE CABO CORRIENTES, JAL.	11567.76	03/12/2021	CRE-TU-2157
7	GRUPO GASOLINERO SAMARASA DE CV	XAXX01010100	CARR. MELAQUE-PTO VALLARTA KM 169 40	EL TUITO, JALISCO	48400	111	s/ref	s/ref	VEINTICINCO FACTURAS POR CONCEPTO DE COMBUSTIBLE CORRESPONDIENTE AL PAGO ANTICIPADO EN LA PÓLIZA G108 DEL MES DE NOVIEMBRE 2021; A CARGO DE ESTE MUNICIPIO DE CABO CORRIENTES, JAL.	9655.4	03/12/2021	CRE-TU-2160
8	GRUPO GASOLINERO SAMARASA DE CV	XAXX01010100	CARR. MELAQUE-PTO VALLARTA KM 169 40	EL TUITO, JALISCO	48400	111	s/ref	s/ref	VEINTICINCO FACTURAS POR CONCEPTO DE COMBUSTIBLE CORRESPONDIENTE AL PAGO ANTICIPADO EN LA PÓLIZA G108 DEL MES DE NOVIEMBRE 2021; A CARGO DE ESTE MUNICIPIO DE CABO CORRIENTES, JAL.	20320.5	03/12/2021	CRE-TU-2178

000054



**MUNICIPIO CABO CORRIENTES  
INFORMATIVA DE PROVEEDORES  
DEL 1 DE ENERO AL 31 DE DICIEMBRE DE 2021**

N°	PROVEEDOR Y/O PRESTADOR	R.F.C.	DOMICILIO	CIUDAD	CODIGO POSTAL	FUENTE DE FINANCIAMIENTO	ORIGEN DEL RECURSO POR CUENTA BANCARIA	FORMA DE PAGO	DESCRIPCIÓN DEL GASTO	IMPORTE	FECHA DE LA FACTURA	FOLIO DE FACTURA
9	GRUPO GASOLINERO SAMARA SA DE CV	XAXX010101000	CARR. MELAQUE-PTO VALLARTA KM 169 40	EL TUITO, JALISCO	48400	111	GASTO CORRIENTE 5709	Transf N° 06/12/2021	VEINTIOCHO FACTURAS POR CONCEPTO DE COMBUSTIBLE PARA LAS ACTIVIDADES DE LOS DIFERENTES DEPARTAMENTOS DEL H. AYUNTAMIENTO; A CARGO DE ESTE MUNICIPIO DE CABO CORRIENTES, JAL.	13013.8	06/12/2021	CRE-TU-2210
10	GRUPO GASOLINERO SAMARA SA DE CV	XAXX010101000	CARR. MELAQUE-PTO VALLARTA KM 169 40	EL TUITO, JALISCO	48400	111	GASTO CORRIENTE 5709	Transf N° 06/12/2021	VEINTIOCHO FACTURAS POR CONCEPTO DE COMBUSTIBLE PARA LAS ACTIVIDADES DE LOS DIFERENTES DEPARTAMENTOS DEL H. AYUNTAMIENTO; A CARGO DE ESTE MUNICIPIO DE CABO CORRIENTES, JAL.	7556.4	06/12/2021	CRE-TU-2212
11	GRUPO GASOLINERO SAMARA SA DE CV	XAXX010101000	CARR. MELAQUE-PTO VALLARTA KM 169 40	EL TUITO, JALISCO	48400	111	GASTO CORRIENTE 5709	Transf N° 17/12/2021	VEINTITRES FACTURAS POR CONCEPTO DE COMBUSTIBLE PARA LAS ACTIVIDADES DE LOS DIFERENTES DEPARTAMENTOS DEL H. AYUNTAMIENTO CORRESPONDIENTE AL CONSUMO DE LA SEMANA DE 06 AL 13 DE DICIEMBRE 2021; A CARGO DE ESTE MUNICIPIO DE CABO CORRIENTES, JAL.	5506.84	17/12/2021	CRE-TU-2255

000055

**MUNICIPIO CABO CORRIENTES  
INFORMATIVA DE PROVEEDORES  
DEL 1 DE ENERO AL 31 DE DICIEMBRE DE 2021**

N°	PROVEEDOR Y/O PRESTADOR	R.F.C.	DOMICILIO	CIUDAD	CODIGO POSTAL	FUENTE DE FINANCIAMIENTO	ORIGEN DEL RECURSO POR CUENTA BANCARIA	FORMA DE PAGO	DESCRIPCIÓN DEL GASTO	IMPORTE	FECHA DE LA FACTURA	FOLIO DE FACTURA
12	GRUPO GASOLINERO SAMARA SA DE CV	XAXX01010100	CARR. MELAQUE-PTO VALLARTA KM 169 40	EL TUITO, JALISCO	48400	111	GASTO CORRIENTE 5709	Transf N° 17/12/2021	VEINTITRES FACTURAS POR CONCEPTO DE COMBUSTIBLE PARA LAS ACTIVIDADES DE LOS DIFERENTES DEPARTAMENTOS DEL H. AYUNTAMIENTO CORRESPONDIENTE AL CONSUMO DE LA SEMANA DE 06 AL 13 DE DICIEMBRE 2021; A CARGO DE ESTE MUNICIPIO DE CABO CORRIENTES, JAL.	5422.5	17/12/2021	CRE-TU-2260
13	GRUPO GASOLINERO SAMARA SA DE CV	XAXX01010100	CARR. MELAQUE-PTO VALLARTA KM 169 40	EL TUITO, JALISCO	48400	111	s/ref	s/ref	VEINTISEIS FACTURAS POR CONCEPTO DE COMBUSTIBLE PARA LAS ACTIVIDADES DE LOS DIFERENTES DEPARTAMENTOS DEL H. AYUNTAMIENTO, PAGO ANTICIPADO EN LA PÓLIZA G110 DEL 29 DE NOVIEMBRE 2021; A CARGO DE ESTE MUNICIPIO DE CABO CORRIENTES, JAL.	24578.82	16/12/2021	CRE-TU-2208
14	GRUPO GASOLINERO SAMARA SA DE CV	XAXX01010100	CARR. MELAQUE-PTO VALLARTA KM 169 40	EL TUITO, JALISCO	48400	111	GASTO CORRIENTE 5709	Transf N° 17/12/2021	VEINTITRES FACTURAS POR CONCEPTO DE COMBUSTIBLE PARA LAS ACTIVIDADES DE LOS DIFERENTES DEPARTAMENTOS DEL H. AYUNTAMIENTO CORRESPONDIENTE AL CONSUMO DE LA SEMANA DE 06 AL 13 DE DICIEMBRE 2021; A CARGO DE ESTE MUNICIPIO DE CABO CORRIENTES, JAL.	13579.46	17/12/2021	CRE-TU-2238

000056

**MUNICIPIO CABO CORRIENTES  
INFORMATIVA DE PROVEEDORES  
DEL 1 DE ENERO AL 31 DE DICIEMBRE DE 2021**

N°	PROVEEDOR Y/O PRESTADOR	R.F.C.	DOMICILIO	CIUDAD	CODIGO POSTAL	FUENTE DE FINANCIAMIENTO	ORIGEN DEL RECURSO POR CUENTA BANCARIA	FORMA DE PAGO	DESCRIPCIÓN DEL GASTO	IMPORTE	FECHA DE LA FACTURA	FOLIO DE FACTURA
15	GRUPO GASOLINERO SAMARASA DE CV	XAXX0101010000	CARR. MELAQUE-PTO VALLARTA KM 169 40	EL TUITO, JALISCO	48400	111	GASTO CORRIENTE 5709	Transf N° 17/12/2021	VEINTITRES FACTURAS POR CONCEPTO DE COMBUSTIBLE PARA LAS ACTIVIDADES DE LOS DIFERENTES DEPARTAMENTOS DEL H. AYUNTAMIENTO CORRESPONDIENTE AL CONSUMO DE LA SEMANA DE 06 AL 13 DE DICIEMBRE 2021; A CARGO DE ESTE MUNICIPIO DE CABO CORRIENTES, JAL.	11544.65	17/12/2021	CRE-TU-2240
16	GRUPO GASOLINERO SAMARASA DE CV	XAXX0101010000	CARR. MELAQUE-PTO VALLARTA KM 169 40	EL TUITO, JALISCO	48400	111	GASTO CORRIENTE 5709	Transf N° 17/12/2021	VEINTITRES FACTURAS POR CONCEPTO DE COMBUSTIBLE PARA LAS ACTIVIDADES DE LOS DIFERENTES DEPARTAMENTOS DEL H. AYUNTAMIENTO CORRESPONDIENTE AL CONSUMO DE LA SEMANA DE 06 AL 13 DE DICIEMBRE 2021; A CARGO DE ESTE MUNICIPIO DE CABO CORRIENTES, JAL.	6296.96	17/12/2021	CRE-TU-2241
17	GRUPO GASOLINERO SAMARASA DE CV	XAXX0101010000	CARR. MELAQUE-PTO VALLARTA KM 169 40	EL TUITO, JALISCO	48400	111	GASTO CORRIENTE 5709	Transf N° 17/12/2021	VEINTITRES FACTURAS POR CONCEPTO DE COMBUSTIBLE PARA LAS ACTIVIDADES DE LOS DIFERENTES DEPARTAMENTOS DEL H. AYUNTAMIENTO CORRESPONDIENTE AL CONSUMO DE LA SEMANA DE 06 AL 13 DE DICIEMBRE 2021; A CARGO DE ESTE MUNICIPIO DE CABO CORRIENTES, JAL.	16477.15	17/12/2021	CRE-TU-2242

000057

**MUNICIPIO CABO CORRIENTES  
INFORMATIVA DE PROVEEDORES  
DEL 1 DE ENERO AL 31 DE DICIEMBRE DE 2021**

N°	PROVEEDOR Y/O PRESTADOR	R.F.C.	DOMICILIO	CIUDAD	CODIGO POSTAL	FUENTE DE FINANCIAMIENTO	ORIGEN DEL RECURSO POR CUENTA BANCARIA	FORMA DE PAGO	DESCRIPCIÓN DEL GASTO	IMPORTE	FECHA DE LA FACTURA	FOLIO DE FACTURA
18	GRUPO GASOLINERO SAMARA SA DE CV	XAXX01010100	CARR. MELAQUE-PTO VALLARTA KM 169 40	EL TUITO, JALISCO	48400	111	GASTO CORRIENTE 5709	Transf N° 17/12/2021	VEINTITRES FACTURAS POR CONCEPTO DE COMBUSTIBLE PARA LAS ACTIVIDADES DE LOS DIFERENTES DEPARTAMENTOS DEL H. AYUNTAMIENTO CORRESPONDIENTE AL CONSUMO DE LA SEMANA DE 06 AL 13 DE DICIEMBRE 2021; A CARGO DE ESTE MUNICIPIO DE CABO CORRIENTES, JAL.	5037.6	17/12/2021	CRE-TU-2243
19	GRUPO GASOLINERO SAMARA SA DE CV	XAXX01010100	CARR. MELAQUE-PTO VALLARTA KM 169 40	EL TUITO, JALISCO	48400	111	s/ref	s/ref	VEINTISEIS FACTURAS POR CONCEPTO DE COMBUSTIBLE PARA LAS ACTIVIDADES DE LOS DIFERENTES DEPARTAMENTOS DEL H. AYUNTAMIENTO, PAGO ANTICIPADO EN LA PÓLIZA G110 DEL 29 DE NOVIEMBRE 2021; A CARGO DE ESTE MUNICIPIO DE CABO CORRIENTES, JAL.	13223.7	16/12/2021	CRE-TU-2182
20	GRUPO GASOLINERO SAMARA SA DE CV	XAXX01010100	CARR. MELAQUE-PTO VALLARTA KM 169 40	EL TUITO, JALISCO	48400	111	s/ref	s/ref	VEINTISEIS FACTURAS POR CONCEPTO DE COMBUSTIBLE PARA LAS ACTIVIDADES DE LOS DIFERENTES DEPARTAMENTOS DEL H. AYUNTAMIENTO, PAGO ANTICIPADO EN LA PÓLIZA G110 DEL 29 DE NOVIEMBRE 2021; A CARGO DE ESTE MUNICIPIO DE CABO CORRIENTES, JAL.	9025.7	16/12/2021	CRE-TU-2184

000058

**MUNICIPIO CABO CORRIENTES  
INFORMATIVA DE PROVEEDORES  
DEL 1 DE ENERO AL 31 DE DICIEMBRE DE 2021**

N°	PROVEEDOR Y/O PRESTADOR	R.F.C.	DOMICILIO	CIUDAD	CODIGO POSTAL	FUENTE DE FINANCIAMIENTO	ORIGEN DEL RECURSO POR CUENTA BANCARIA	FORMA DE PAGO	DESCRIPCIÓN DEL GASTO	IMPORTE	FECHA DE LA FACTURA	FOLIO DE FACTURA
21	GRUPO GASOLINERO SAMARASA DE CV	XAXX01010100	CARR. MELAQUE-PTO VALLARTA KM 169 40	EL TUITO, JALISCO	48400	111	s/ref	s/ref	VEINTISEIS FACTURAS POR CONCEPTO DE COMBUSTIBLE PARA LAS ACTIVIDADES DE LOS DIFERENTES DEPARTAMENTOS DEL H. AYUNTAMIENTO, PAGO ANTICIPADO EN LA PÓLIZA G110 DEL 29 DE NOVIEMBRE 2021; A CARGO DE ESTE MUNICIPIO DE CABO CORRIENTES, JAL.	9235.6	16/12/2021	CRE-TU-2186
22	GRUPO GASOLINERO SAMARASA DE CV	XAXX01010100	CARR. MELAQUE-PTO VALLARTA KM 169 40	EL TUITO, JALISCO	48400	111	s/ref	s/ref	VEINTISEIS FACTURAS POR CONCEPTO DE COMBUSTIBLE PARA LAS ACTIVIDADES DE LOS DIFERENTES DEPARTAMENTOS DEL H. AYUNTAMIENTO, PAGO ANTICIPADO EN LA PÓLIZA G110 DEL 29 DE NOVIEMBRE 2021; A CARGO DE ESTE MUNICIPIO DE CABO CORRIENTES, JAL.	6926.7	16/12/2021	CRE-TU-2201
23	GRUPO GASOLINERO SAMARASA DE CV	XAXX01010100	CARR. MELAQUE-PTO VALLARTA KM 169 40	EL TUITO, JALISCO	48400	111	s/ref	s/ref	VEINTISEIS FACTURAS POR CONCEPTO DE COMBUSTIBLE PARA LAS ACTIVIDADES DE LOS DIFERENTES DEPARTAMENTOS DEL H. AYUNTAMIENTO, PAGO ANTICIPADO EN LA PÓLIZA G110 DEL 29 DE NOVIEMBRE 2021; A CARGO DE ESTE MUNICIPIO DE CABO CORRIENTES, JAL.	14273.2	16/12/2021	CRE-TU-2202

000059

**MUNICIPIO CABO CORRIENTES  
INFORMATIVA DE PROVEEDORES  
DEL 1 DE ENERO AL 31 DE DICIEMBRE DE 2021**

N°	PROVEEDOR Y/O PRESTADOR	R.F.C.	DOMICILIO	CIUDAD	CODIGO POSTAL	FUENTE DE FINANCIAMIENTO	ORIGEN DEL RECURSO POR CUENTA BANCARIA	FORMA DE PAGO	DESCRIPCIÓN DEL GASTO	IMPORTE	FECHA DE LA FACTURA	FOLIO DE FACTURA
24	GRUPO GASOLINERO SAMARASA DE CV	XAXX010101000	CARR. MELAQUE-PTO VALLARTA KM 169 40	EL TUITO, JALISCO	48400	111	s/ref	s/ref	VEINTISEIS FACTURAS POR CONCEPTO DE COMBUSTIBLE PARA LAS ACTIVIDADES DE LOS DIFERENTES DEPARTAMENTOS DEL H. AYUNTAMIENTO, PAGO ANTICIPADO EN LA PÓLIZA G110 DEL 29 DE NOVIEMBRE 2021; A CARGO DE ESTE MUNICIPIO DE CABO CORRIENTES, JAL.	8128.2	16/12/2021	CRE-TU-2204
25	GRUPO GASOLINERO SAMARASA DE CV	XAXX010101000	CARR. MELAQUE-PTO VALLARTA KM 169 40	EL TUITO, JALISCO	48400	111	GASTO CORRIENTE 5709	Transf N° 06/12/2021	VEINTIOCHO FACTURAS POR CONCEPTO DE COMBUSTIBLE PARA LAS ACTIVIDADES DE LOS DIFERENTES DEPARTAMENTOS DEL H. AYUNTAMIENTO; A CARGO DE ESTE MUNICIPIO DE CABO CORRIENTES, JAL.	7031.65	06/12/2021	CRE-TU-2214
26	GRUPO GASOLINERO SAMARASA DE CV	XAXX010101000	CARR. MELAQUE-PTO VALLARTA KM 169 40	EL TUITO, JALISCO	48400	111	GASTO CORRIENTE 5709	Transf N° 06/12/2021	VEINTIOCHO FACTURAS POR CONCEPTO DE COMBUSTIBLE PARA LAS ACTIVIDADES DE LOS DIFERENTES DEPARTAMENTOS DEL H. AYUNTAMIENTO; A CARGO DE ESTE MUNICIPIO DE CABO CORRIENTES, JAL.	14520.9	06/12/2021	CRE-TU-2215

000060

**MUNICIPIO CABO CORRIENTES  
INFORMATIVA DE PROVEEDORES  
DEL 1 DE ENERO AL 31 DE DICIEMBRE DE 2021**

N°	PROVEEDOR Y/O PRESTADOR	R.F.C.	DOMICILIO	CIUDAD	CODIGO POSTAL	FUENTE DE FINANCIAMIENTO	ORIGEN DEL RECURSO POR CUENTA BANCARIA	FORMA DE PAGO	DESCRIPCIÓN DEL GASTO	IMPORTE	FECHA DE LA FACTURA	FOLIO DE FACTURA
27	GRUPO GASOLINERO SAMARASA DE CV	XAXX010101000	CARR. MELAQUE-PTO VALLARTA KM 169 40	EL TUITO, JALISCO	48400	111	GASTO CORRIENTE 5709	Transf N° 06/12/2021	VEINTIOCHO FACTURAS POR CONCEPTO DE COMBUSTIBLE PARA LAS ACTIVIDADES DE LOS DIFERENTES DEPARATAMENTOS DEL H. AYUNTAMIENTO; A CARGO DE ESTE MUNICIPIO DE CABO CORRIENTES, JAL.	5205.67	06/12/2021	CRE-TU-2216
28	GRUPO GASOLINERO SAMARASA DE CV	XAXX010101000	CARR. MELAQUE-PTO VALLARTA KM 169 40	EL TUITO, JALISCO	48400	111	GASTO CORRIENTE 5709	Transf N° 06/12/2021	VEINTIOCHO FACTURAS POR CONCEPTO DE COMBUSTIBLE PARA LAS ACTIVIDADES DE LOS DIFERENTES DEPARATAMENTOS DEL H. AYUNTAMIENTO; A CARGO DE ESTE MUNICIPIO DE CABO CORRIENTES, JAL.	5993.86	06/12/2021	CRE-TU-2233
29	GRUPO GASOLINERO SAMARASA DE CV	XAXX010101000	CARR. MELAQUE-PTO VALLARTA KM 169 40	EL TUITO, JALISCO	48400	111	GASTO CORRIENTE 5709	Transf N° 06/12/2021	VEINTIOCHO FACTURAS POR CONCEPTO DE COMBUSTIBLE PARA LAS ACTIVIDADES DE LOS DIFERENTES DEPARATAMENTOS DEL H. AYUNTAMIENTO; A CARGO DE ESTE MUNICIPIO DE CABO CORRIENTES, JAL.	7804.91	06/12/2021	CRE-TU-2234

000061

**MUNICIPIO CABO CORRIENTES  
INFORMATIVA DE PROVEEDORES  
DEL 1 DE ENERO AL 31 DE DICIEMBRE DE 2021**

N°	PROVEEDOR Y/O PRESTADOR	R.F.C.	DOMICILIO	CIUDAD	CODIGO POSTAL	FUENTE DE FINANCIAMIENTO	ORIGEN DEL RECURSO POR CUENTA BANCARIA	FORMA DE PAGO	DESCRIPCIÓN DEL GASTO	IMPORTE	FECHA DE LA FACTURA	FOLIO DE FACTURA
30	GRUPO GASOLINERO SAMARASA DE CV	XAXX010101000	CARR. MELAQUE-PTO VALLARTA KM 169 40	EL TUITO, JALISCO	48400	111	GASTO CORRIENTE 5709	Transf N° 06/12/2021	VEINTIOCHO FACTURAS POR CONCEPTO DE COMBUSTIBLE PARA LAS ACTIVIDADES DE LOS DIFERENTES DEPARTAMENTOS DEL H. AYUNTAMIENTO; A CARGO DE ESTE MUNICIPIO DE CABO CORRIENTES, JAL.	20515.5	06/12/2021	CRE-TU-2237
31	LUNA RAMIREZ JAIME	LURJ8604051Q0	Sin / Ref	Sin / Ref	48400	111	s/ref	s/ref	UNA FACTURA POR CONCEPTO DE FOCOS Y MATERIAL ELÉCTRICO PARA REPARACIÓN DE ALUMBRADO PÚBLICO EN DIVERSAS LOCALIDADES; A CARGO DE ESTE MUNICIPIO DE CABO CORRIENTES, JAL.	58707.14	10/12/2021	A41859
32	LUNA RAMIREZ JAIME	LURJ8604051Q0	Sin / Ref	Sin / Ref	48400	111	s/ref	s/ref	UNA FACTURA POR CONCEPTO DE FOTOCELDA Y FOCOS AHORRADORES, PARA REPARACION DE ALUMBRADO PUBLICO; A CARGO DE ESTE MUNICIPIO DE CABO CORRIENTES, JAL.	13137.23	30/12/2021	A42568
33	MERCADO ALVAREZ ANA MARIA	MEAA570918FB1	Sin / Ref	Sin / Ref	48400	111	s/ref	s/ref	UNA FACTURA POR CONCEPTO DE JGO DE EMPAQUES, EXCENTRICO, KIT DE ASPAS, JGO. DE RONDANAS, MANO DE OBRA REPARACION DE BOMBA DE INYECCION PARA VEHICULO DE PRESIDENCIA; A CARGO DE ESTE MUNICIPIO DE CABO CORRIENTES, JAL.	7383	03/12/2021	2118

000062



**MUNICIPIO CABO CORRIENTES  
INFORMATIVA DE PROVEEDORES  
DEL 1 DE ENERO AL 31 DE DICIEMBRE DE 2021**

N°	PROVEEDOR Y/O PRESTADOR	R.F.C.	DOMICILIO	CIUDAD	CODIGO POSTAL	FUENTE DE FINANCIAMIENTO	ORIGEN DEL RECURSO POR CUENTA BANCARIA	FORMA DE PAGO	DESCRIPCIÓN DEL GASTO	IMPORTE	FECHA DE LA FACTURA	FOLIO DE FACTURA
34	NAVA JUAREZ JORGE	NAJJ711126JF00	Sin / Ref	Sin / Ref	48400	111	GASTO CORRIENTE 5709	Transf N° 24/12/2021	UNA FACTURA POR CONCEPTO DE UNIFORMES PARA EL EQUIPO DE FUTBOL DE LA LOCALIDAD DEL TUITO; A CARGO DE ESTE MUNICIPIO DE CABO CORRIENTES, JAL.	7400.8	24/12/2021	4BB2F3B53A32
35	NUÑEZ ALFREDO	NUAL7107116CO	C. COLON # 46, COL. CENTRO	TOMATLAN, JAL	48450	111	GASTO CORRIENTE 5709	Transf N° 07/12/2021	UNA FACTURA POR CONCEPTO DE MOTOSIERRA STHIL Y ACEITE PARTA MOTOR DE DOS TIEMPOS PARA EL DEPARTAMENTO DE PROTECCION CIVIL; A CARGO DE ESTE MUNICIPIO DE CABO CORRIENTES, JAL.	5380	07/12/2021	A3602
36	PUBLICIDAD SIGLO XX SA DE CV	XAXX0101010000	Sin / Ref	Sin / Ref	48400	111	s/ref	s/ref	TRES FACTURAS POR CONCEPTO DE IMPRESION DE GAFETES EN PVC, HOJAS MEMEBRETADAS, TARJETAS DE PRESENTACIÓN Y SELLOS DE MADERA, DE BOLSILLO Y AUTOMÁTICOS PARA PERSONAL Y OFICINAS DEL H. AYUNTAMIENTO; A CARGO DE ESTE MUNICIPIO DE CABO CORRIENTES, JAL.	15544	13/12/2021	A2709

000003

**MUNICIPIO CABO CORRIENTES  
INFORMATIVA DE PROVEEDORES  
DEL 1 DE ENERO AL 31 DE DICIEMBRE DE 2021**

N°	PROVEEDOR Y/O PRESTADOR	R.F.C.	DOMICILIO	CIUDAD	CODIGO POSTAL	FUENTE DE FINANCIAMIENTO	ORIGEN DEL RECURSO POR CUENTA BANCARIA	FORMA DE PAGO	DESCRIPCIÓN DEL GASTO	IMPORTE	FECHA DE LA FACTURA	FOLIO DE FACTURA
37	PUBLICIDAD SIGLO XX SA DE CV	XAXX010101000	Sin / Ref	Sin / Ref	48400	111	s/ref	s/ref	TRES FACTURAS POR CONCEPTO DE IMPRESION DE GAFETES EN PVC, HOJAS MEMEBRETADAS, TARJETAS DE PRESENTACIÓN Y SELLOS DE MADERA, DE BOLSILLO Y AUTOMÁTICOS PARA PERSONAL Y OFICINAS DEL H. AYUNTAMIENTO; A CARGO DE ESTE MUNICIPIO DE CABO CORRIENTES, JAL.	16472	13/12/2021	A2856
38	PUBLICIDAD SIGLO XX SA DE CV	XAXX010101000	Sin / Ref	Sin / Ref	48400	111	s/ref	s/ref	TRES FACTURAS POR CONCEPTO DE IMPRESION DE GAFETES EN PVC, HOJAS MEMEBRETADAS, TARJETAS DE PRESENTACIÓN Y SELLOS DE MADERA, DE BOLSILLO Y AUTOMÁTICOS PARA PERSONAL Y OFICINAS DEL H. AYUNTAMIENTO; A CARGO DE ESTE MUNICIPIO DE CABO CORRIENTES, JAL.	11832	13/12/2021	A2855

000064

**MUNICIPIO CABO CORRIENTES  
INFORMATIVA DE PROVEEDORES  
DEL 1 DE ENERO AL 31 DE DICIEMBRE DE 2021**

N°	PROVEEDOR Y/O PRESTADOR	R.F.C.	DOMICILIO	CIUDAD	CODIGO POSTAL	FUENTE DE FINANCIAMIENTO	ORIGEN DEL RECURSO POR CUENTA BANCARIA	FORMA DE PAGO	DESCRIPCIÓN DEL GASTO	IMPORTE	FECHA DE LA FACTURA	FOLIO DE FACTURA
39	REFACCIONES ALMODOBAR SA DE CV	XAXX01010100	PERU 1396 COL. 5 DE DICIEMBRE	PUERTO VALLARTA, JAL.	48350	111	s/ref	s/ref	DOCE FACTURAS POR CONCEPTO DE REFACCIONES, ACEITES, ANTICONGELANTE, FILTROS, GRASA Y DEMAS PARA LOS VEHICULOS DE SERVICIOS PÚBLICOS Y MÓDULO DE MAQUINARIA; A CARGO DE ESTE MUNICIPIO DE CABO CORRIENTES, JAL.	5104	03/12/2021	F71324
40	REFACCIONES ALMODOBAR SA DE CV	XAXX01010100	PERU 1396 COL. 5 DE DICIEMBRE	PUERTO VALLARTA, JAL.	48350	111	s/ref	s/ref	DOCE FACTURAS POR CONCEPTO DE REFACCIONES, ACEITES, ANTICONGELANTE, FILTROS, GRASA Y DEMAS PARA LOS VEHICULOS DE SERVICIOS PÚBLICOS Y MÓDULO DE MAQUINARIA; A CARGO DE ESTE MUNICIPIO DE CABO CORRIENTES, JAL.	5428.8	03/12/2021	F71245
41	RUIZ ESCOBEDO JORGE ENRIQUE	RUEJ730110D98	AVENIDA REVOLUCION No.501. INT. NO C LAS JUNTAS	PUERTO VALLARTA, JAL	48291	111	s/ref	s/ref	SIETE FACTURAS POR CONCEPTO DE REFACCIONES PARA MAQUINAS DEL DEPARTAMENTO DE MÓDULO DE MAQUINARIA; A CARGO DE ESTE MUNICIPIO DE CABO CORRIENTES, JAL.	12978.08	01/12/2021	4618

000065

**MUNICIPIO CABO CORRIENTES  
INFORMATIVA DE PROVEEDORES  
DEL 1 DE ENERO AL 31 DE DICIEMBRE DE 2021**

N°	PROVEEDOR Y/O PRESTADOR	R.F.C.	DOMICILIO	CIUDAD	CODIGO POSTAL	FUENTE DE FINANCIAMIENTO	ORIGEN DEL RECURSO POR CUENTA BANCARIA	FORMA DE PAGO	DESCRIPCIÓN DEL GASTO	IMPORTE	FECHA DE LA FACTURA	FOLIO DE FACTURA
42	RUIZ ESCOBEDO JORGE ENRIQUE	RUEJ730110D98	AVENIDA REVOLUCION No.501. INT. NO C LAS JUNTAS	PUERTO VALLARTA, JAL	48291	111	s/ref	s/ref	SIETE FACTURAS POR CONCEPTO DE REFACCIONES PARA MAQUINAS DEL DEPARTAMENTO DE MÓDULO DE MAQUINARIA; A CARGO DE ESTE MUNICIPIO DE CABO CORRIENTES, JAL.	13394.52	01/12/2021	4570
43	SECRETARIA DE PLANEACION, ADMINISTRACION Y FINANZAS	XAXX0101010000	GUADALAJARA JAL.	GUADALAJARA, JAL.	48400	111	s/ref	s/ref	UNA FACTURA POR CONCEPTO DE PAGO DEL CREDITO NO.12935 DE BANOBRAS, A CARGO DE ESTE MUNICIPIO DE CABO CORRIENTES, JAL.	83864.82	31/12/2021	B65386
44	VILLAREAL DE LA O JOSE DE JESUS	VIOJ731224PB2	Sin / Ref	Sin / Ref	48400	111	s/ref	s/ref	UNA FACTURA POR CONCEPTO DE RENTA DE SONIDO Y MICROFONO PARA EVENTO INTERNACIONAL DE LA ELIMINACION DE LA VIOLENCIA CONTRA LA MUJER; A CARGO DE ESTE MUNICIPIO DE CABO CORRIENTES, JAL.	5800	11/12/2021	962



000000

**MUNICIPIO CABO CORRIENTES  
 INFORME SOBRE PASIVOS CONTINGENTES  
 DEL 1 DE ENERO AL 31 DE DICIEMBRE DE 2021**

DESCRIPCIÓN	IMPORTE
Sin Pasivos Contingentes Registrados	\$0.00
<b>SUMA TOTAL</b>	<b>\$0.00</b>



Miguel Ángel Silva Ramírez

**C. MIGUEL ANGEL SILVA RÁMIREZ  
 PRESIDENTE MUNICIPAL**

**SELLO**



Alfredo Juárez Castro

**C.P. ALFREDO JUÁREZ CASTRO  
 ENCARGADO DE LA HACIENDA PÚBLICA MUNICIPAL**

Bajo protesta de decir verdad declaramos que los Estados Financieros y sus Notas son razonablemente correctos y responsabilidad del emisor.



000067

**MUNICIPIO CABO CORRIENTES**  
**ESTADO DE CAMBIOS EN LA SITUACIÓN FINANCIERA**  
**DEL 1 DE ENERO AL 31 DE DICIEMBRE DE 2021**

CONCEPTO	ORIGEN	APLICACIÓN
<b>Activo</b>		
<b>Activo circulante</b>	<b>9,182,564.30</b>	<b>16,103,521.61</b>
Efectivo y equivalentes	9,182,564.30	3,643,486.73
Derechos a recibir efectivo o equivalentes	9,182,564.30	0.00
Derechos a recibir bienes o servicios	0.00	2,771,664.63
Inventarios	0.00	871,822.10
Almacenes	0.00	0.00
Estimación por pérdida o deterioro de activos circulantes	0.00	0.00
Otros activos circulantes	0.00	0.00
<b>Activo no circulante</b>	<b>0.00</b>	<b>12,460,034.88</b>
Inversiones financieras a largo plazo	0.00	0.00
Derechos a recibir efectivo o equivalentes a largo plazo	0.00	0.00
Bienes inmuebles, infraestructura y construcciones en proceso	0.00	12,142,269.55
Bienes muebles	0.00	202,765.33
Activos intangibles	0.00	115,000.00
Depreciación, deterioro y amortización acumulada de bienes	0.00	0.00
Activos diferidos	0.00	0.00
Estimación por pérdida o deterioro de activos no circulantes	0.00	0.00
Otros activos no circulantes	0.00	0.00
<b>Pasivo</b>		
<b>Pasivo circulante</b>	<b>5,005,349.96</b>	<b>1,154,964.51</b>
Cuentas por pagar a corto plazo	5,005,349.96	440,489.37
Documentos por pagar a corto plazo	5,005,349.96	0.00
Porción a corto plazo de la deuda pública a largo plazo	0.00	440,489.37
Títulos y valores a corto plazo	0.00	0.00
Pasivos diferidos a corto plazo	0.00	0.00
Fondos y bienes de terceros en garantía y/o administración a corto plazo	0.00	0.00
Provisiones a corto plazo	0.00	0.00
Otros pasivos a corto plazo	0.00	0.00
<b>Pasivo no circulante</b>	<b>0.00</b>	<b>714,475.14</b>
Cuentas por pagar a largo plazo	0.00	0.00
Documentos por pagar a largo plazo	0.00	0.00
Deuda pública a largo plazo	0.00	714,475.14
Pasivos diferidos a largo plazo	0.00	0.00
Fondos y bienes de terceros en garantía y/o en administración a largo plazo	0.00	0.00
Provisiones a largo plazo	0.00	0.00
<b>Hacienda pública/patrimonio</b>	<b>31,852,590.64</b>	<b>28,782,018.78</b>
<b>Hacienda pública/patrimonio contribuido</b>	<b>0.00</b>	<b>0.00</b>
Aportaciones	0.00	0.00
Donaciones de capital	0.00	0.00
Actualización de la hacienda pública / patrimonio	0.00	0.00
<b>Hacienda pública/patrimonio generado</b>	<b>31,852,590.64</b>	<b>28,782,018.78</b>
Resultados del ejercicio (ahorro / desahorro)	0.00	28,782,018.78
Resultados de ejercicios anteriores	31,852,590.64	0.00
Revalúos	0.00	0.00
Reservas	0.00	0.00
Rectificaciones de resultados de ejercicios anteriores	0.00	0.00
<b>Exceso o insuficiencia en la actualización de la hacienda pública/patrimonio</b>	<b>0.00</b>	<b>0.00</b>
Resultado por posición monetaria	0.00	0.00
Resultado por tenencia de activos no monetarios	0.00	0.00

Bajo protesta de decir verdad declaramos que los estados financieros y sus notas, son razonablemente correctos y son responsabilidad del emisor.



*Miguel Ángel Silva Ramírez*  
**MIGUEL ANGEL SILVA RAMIREZ**  
**PRESIDENTE MUNICIPAL**



*Alfredo Juárez Castro*  
**C.P. ALFREDO JUÁREZ CASTRO**  
**ENCARGADO DE LA HACIENDA PÚBLICA MUNICIPAL**



000068

**MUNICIPIO CABO CORRIENTES**  
**ESTADO ANALÍTICO DEL EJERCICIO DEL PRESUPUESTO DE EGRESOS**  
**CLASIFICACIÓN ECONÓMICA (POR TIPO DE GASTO)**  
**DEL 1 DE ENERO AL 31 DE DICIEMBRE DE 2021**

CONCEPTO	EGRESOS					
	APROBADO	AMPLIACIONES/ (REDUCCIONES)	MODIFICADO	DEVENGADO	PAGADO	SUBEJERCICIO
Gasto corriente	70,135,751.00	0.00	70,135,751.00	75,750,319.75	75,750,319.75	-5,614,568.75
Gasto de capital	11,357,438.00	0.00	11,357,438.00	12,345,034.88	12,345,034.88	-987,596.88
Amortización de la deuda y disminución de pasivos	552,000.00	0.00	552,000.00	0.00	0.00	552,000.00
Pensiones y jubilaciones	0.00	0.00	0.00	0.00	0.00	0.00
Participaciones	0.00	0.00	0.00	0.00	0.00	0.00
<b>TOTAL DEL GASTO</b>	<b>82,045,189.00</b>	<b>0.00</b>	<b>82,045,189.00</b>	<b>88,095,354.63</b>	<b>88,095,354.63</b>	<b>-6,050,165.63</b>

Bajo protesta de decir verdad declaramos que los estados financieros y sus notas, son razonablemente correctos y son responsabilidad del emisor.



*Miguel Ángel Silva Ramírez*  
**C. MIGUEL ANGEL SILVA RAMIREZ**  
**PRESIDENTE MUNICIPAL**



*Alfredo Juárez Castro*  
**C.P. ALFREDO JUAREZ CASTRO**  
**ENCARGADO DE LA HACIENDA PUBLICA MUNICIPAL**



**690000**










**MUNICIPIO CABO CORRIENTES**  
**ESTADO ANALÍTICO DEL EJERCICIO DEL PRESUPUESTO DE EGRESOS**  
**CLASIFICACIÓN FUNCIONAL (FINALIDAD Y FUNCIÓN)**  
**DEL 1 DE ENERO AL 31 DE DICIEMBRE DE 2021**

CONCEPTO	EGRESOS						SUBEJERCICIO
	APROBADO	AMPLIACIONES/ (REDUCCIONES)	MODIFICADO	DEVENGADO	PAGADO		
<b>Gobierno</b>	<b>67,117,751.00</b>	<b>0.00</b>	<b>67,117,751.00</b>	<b>71,686,240.38</b>	<b>71,686,240.38</b>	<b>-4,568,489.38</b>	
Legislación	0.00	0.00	0.00	0.00	0.00	0.00	
Justicia	0.00	0.00	0.00	0.00	0.00	0.00	
Coordinación de la política de gobierno	0.00	0.00	0.00	0.00	0.00	0.00	
Relaciones exteriores	0.00	0.00	0.00	0.00	0.00	0.00	
Asuntos financieros y hacendarios	67,117,751.00	0.00	67,117,751.00	71,686,240.38	71,686,240.38	-4,568,489.38	
Seguridad nacional	0.00	0.00	0.00	0.00	0.00	0.00	
Asuntos de orden público y de seguridad interior	0.00	0.00	0.00	0.00	0.00	0.00	
Otros servicios generales	0.00	0.00	0.00	0.00	0.00	0.00	
<b>Desarrollo social</b>	<b>14,927,438.00</b>	<b>0.00</b>	<b>14,927,438.00</b>	<b>16,409,114.25</b>	<b>16,409,114.25</b>	<b>-1,481,676.25</b>	
Protección ambiental	0.00	0.00	0.00	0.00	0.00	0.00	
Vivienda y servicios a la comunidad	11,207,438.00	0.00	11,207,438.00	12,142,269.55	12,142,269.55	-934,831.55	
Salud	0.00	0.00	0.00	0.00	0.00	0.00	
Recreación, cultura y otras manifestaciones sociales	0.00	0.00	0.00	0.00	0.00	0.00	
Educación	0.00	0.00	0.00	0.00	0.00	0.00	
Protección social	0.00	0.00	0.00	0.00	0.00	0.00	
Otros asuntos sociales	3,720,000.00	0.00	3,720,000.00	4,266,844.70	4,266,844.70	-546,844.70	
<b>Desarrollo económico</b>	<b>0.00</b>	<b>0.00</b>	<b>0.00</b>	<b>0.00</b>	<b>0.00</b>	<b>0.00</b>	
Asuntos económicos, comerciales y laborales en general	0.00	0.00	0.00	0.00	0.00	0.00	
Agropecuaria, silvicultura, pesca y caza	0.00	0.00	0.00	0.00	0.00	0.00	
Combustibles y energía	0.00	0.00	0.00	0.00	0.00	0.00	
Minería, manufacturas y construcción	0.00	0.00	0.00	0.00	0.00	0.00	
Transporte	0.00	0.00	0.00	0.00	0.00	0.00	
Comunicaciones	0.00	0.00	0.00	0.00	0.00	0.00	
Turismo	0.00	0.00	0.00	0.00	0.00	0.00	
Ciencia, tecnología e innovación	0.00	0.00	0.00	0.00	0.00	0.00	
Otras industrias y otros asuntos económicos	0.00	0.00	0.00	0.00	0.00	0.00	
<b>Otras no clasificadas en funciones anteriores</b>	<b>0.00</b>	<b>0.00</b>	<b>0.00</b>	<b>0.00</b>	<b>0.00</b>	<b>0.00</b>	
Transacciones de la deuda pública / costo financiero de la deuda	0.00	0.00	0.00	0.00	0.00	0.00	
Transferencias, participaciones y aportaciones entre diferentes niveles y órdenes de gobierno	0.00	0.00	0.00	0.00	0.00	0.00	
Saneamiento del sistema financiero	0.00	0.00	0.00	0.00	0.00	0.00	
Adeudos de ejercicios fiscales anteriores	0.00	0.00	0.00	0.00	0.00	0.00	
<b>TOTAL DEL GASTO</b>	<b>82,045,189.00</b>	<b>0.00</b>	<b>82,045,189.00</b>	<b>88,095,354.63</b>	<b>88,095,354.63</b>	<b>-6,050,165.63</b>	

Bajo protesta de decir verdad declaramos que los estados financieros y sus notas, son razonablemente correctos y son responsabilidad del emisor.



C. MIGUEL ANGEL SILVA RAMIREZ  
PRESIDENTE MUNICIPAL



C.P. ALFREDO JUAREZ CASTRO  
ENCARGADO DE LA HACIENDA PUBLICA MUNICIPAL

000073

**MUNICIPIO CABO CORRIENTES**  
**ESTADO ANALÍTICO DEL EJERCICIO DEL PRESUPUESTO DE EGRESOS DETALLADO - LDF**  
**CLASIFICACIÓN FUNCIONAL (FINALIDAD Y FUNCIÓN)**  
**DEL 1 DE ENERO AL 31 DE DICIEMBRE DE 2021**

CONCEPTO	EGRESOS					SUB EJERCICIO
	APROBADO	AMPLIACIONES/ (REDUCCIONES)	MODIFICADO	DEVENGADO	PAGADO	
<b>I GASTO NO ETIQUETADO</b>						
<b>A Gobierno</b>						
Legislación	60,225,835.00	0.00	60,225,835.00	65,597,429.13	65,597,429.13	-5,371,594.13
Justicia	0.00	0.00	0.00	0.00	0.00	0.00
Coordinación de la política de gobierno	0.00	0.00	0.00	0.00	0.00	0.00
Relaciones exteriores	0.00	0.00	0.00	0.00	0.00	0.00
Asuntos financieros y hacendarios	0.00	0.00	0.00	0.00	0.00	0.00
Seguridad nacional	60,225,835.00	0.00	60,225,835.00	65,597,429.13	65,597,429.13	-5,371,594.13
Asuntos de orden público y de seguridad interior	0.00	0.00	0.00	0.00	0.00	0.00
Otros servicios generales	0.00	0.00	0.00	0.00	0.00	0.00
<b>B Desarrollo social</b>						
Protección ambiental	10,922,858.00	0.00	10,922,858.00	5,486,611.74	5,486,611.74	5,436,246.26
Vivienda y servicios a la comunidad	0.00	0.00	0.00	0.00	0.00	0.00
Salud	7,202,858.00	0.00	7,202,858.00	1,219,767.04	1,219,767.04	5,983,090.96
Recreación, cultura y otras manifestaciones sociales	0.00	0.00	0.00	0.00	0.00	0.00
Educación	0.00	0.00	0.00	0.00	0.00	0.00
Protección social	0.00	0.00	0.00	0.00	0.00	0.00
Otros asuntos sociales	0.00	0.00	0.00	0.00	0.00	0.00
<b>C Desarrollo económico</b>						
Asuntos económicos, comerciales y laborales en general	3,720,000.00	0.00	3,720,000.00	4,266,844.70	4,266,844.70	-546,844.70
Agropecuaria, silvicultura, pesca y caza	0.00	0.00	0.00	0.00	0.00	0.00
Combustibles y energía	0.00	0.00	0.00	0.00	0.00	0.00
Minería, manufacturas y construcción	0.00	0.00	0.00	0.00	0.00	0.00
Transporte	0.00	0.00	0.00	0.00	0.00	0.00
Comunicaciones	0.00	0.00	0.00	0.00	0.00	0.00
Turismo	0.00	0.00	0.00	0.00	0.00	0.00
Ciencia, tecnología e innovación	0.00	0.00	0.00	0.00	0.00	0.00
Otras industrias y otros asuntos económicos	0.00	0.00	0.00	0.00	0.00	0.00
<b>D Otras no clasificadas en funciones anteriores</b>						
Transacciones de la deuda pública / costo financiero de la deuda	0.00	0.00	0.00	0.00	0.00	0.00
Transferencias, participaciones y aportaciones entre diferentes niveles y órdenes de gobierno	0.00	0.00	0.00	0.00	0.00	0.00
Sanearamiento del sistema financiero	0.00	0.00	0.00	0.00	0.00	0.00
Adeudos de ejercicios fiscales anteriores	0.00	0.00	0.00	0.00	0.00	0.00
<b>TOTAL DEL GASTO NO ETIQUETADO</b>	<b>71,148,693.00</b>	<b>0.00</b>	<b>71,148,693.00</b>	<b>71,084,040.87</b>	<b>71,084,040.87</b>	<b>64,652.13</b>
<b>II GASTO ETIQUETADO</b>						
<b>A Gobierno</b>						
Legislación	6,891,916.00	0.00	6,891,916.00	6,088,811.25	6,088,811.25	803,104.75
Justicia	0.00	0.00	0.00	0.00	0.00	0.00
Coordinación de la política de gobierno	0.00	0.00	0.00	0.00	0.00	0.00
Relaciones exteriores	0.00	0.00	0.00	0.00	0.00	0.00
Asuntos financieros y hacendarios	0.00	0.00	0.00	0.00	0.00	0.00
Seguridad nacional	6,891,916.00	0.00	6,891,916.00	6,088,811.25	6,088,811.25	803,104.75
Asuntos de orden público y de seguridad interior	0.00	0.00	0.00	0.00	0.00	0.00
Otros servicios generales	0.00	0.00	0.00	0.00	0.00	0.00
<b>B Desarrollo social</b>						
Protección ambiental	4,004,580.00	0.00	4,004,580.00	10,922,502.51	10,922,502.51	-6,917,922.51
Vivienda y servicios a la comunidad	0.00	0.00	0.00	0.00	0.00	0.00
Salud	4,004,580.00	0.00	4,004,580.00	10,922,502.51	10,922,502.51	-6,917,922.51
Recreación, cultura y otras manifestaciones sociales	0.00	0.00	0.00	0.00	0.00	0.00
Educación	0.00	0.00	0.00	0.00	0.00	0.00
Protección social	0.00	0.00	0.00	0.00	0.00	0.00
Otros asuntos sociales	0.00	0.00	0.00	0.00	0.00	0.00
<b>C Desarrollo económico</b>						
Asuntos económicos, comerciales y laborales en general	0.00	0.00	0.00	0.00	0.00	0.00
Agropecuaria, silvicultura, pesca y caza	0.00	0.00	0.00	0.00	0.00	0.00
Combustibles y energía	0.00	0.00	0.00	0.00	0.00	0.00
Minería, manufacturas y construcción	0.00	0.00	0.00	0.00	0.00	0.00
Transporte	0.00	0.00	0.00	0.00	0.00	0.00
Comunicaciones	0.00	0.00	0.00	0.00	0.00	0.00
Turismo	0.00	0.00	0.00	0.00	0.00	0.00
Ciencia, tecnología e innovación	0.00	0.00	0.00	0.00	0.00	0.00
Otras industrias y otros asuntos económicos	0.00	0.00	0.00	0.00	0.00	0.00
<b>D Otras no clasificadas en funciones anteriores</b>						
Transacciones de la deuda pública / costo financiero de la deuda	0.00	0.00	0.00	0.00	0.00	0.00
Transferencias, participaciones y aportaciones entre diferentes niveles y órdenes de gobierno	0.00	0.00	0.00	0.00	0.00	0.00
Sanearamiento del sistema financiero	0.00	0.00	0.00	0.00	0.00	0.00
Adeudos de ejercicios fiscales anteriores	0.00	0.00	0.00	0.00	0.00	0.00
<b>TOTAL DEL GASTO ETIQUETADO</b>	<b>10,896,496.00</b>	<b>0.00</b>	<b>10,896,496.00</b>	<b>17,011,313.76</b>	<b>17,011,313.76</b>	<b>-6,114,817.76</b>
<b>TOTAL DEL GASTO</b>	<b>82,045,189.00</b>	<b>0.00</b>	<b>82,045,189.00</b>	<b>88,095,354.63</b>	<b>88,095,354.63</b>	<b>-6,050,165.63</b>

Bajo protesta de decir verdad declaro que los estados financieros y sus notas, son razonablemente correctos y son responsabilidad del emisor.



C. MIGUEL ANGEL SILVA RAMIREZ  
PRESIDENTE MUNICIPAL



C.P. ALFREDO JUAREZ CASTRO  
ENCARGADO DE LA HACIENDA PÚBLICA MUNICIPAL

000074

**MUNICIPIO CABO CORRIENTES**  
**ESTADO ANALÍTICO DEL EJERCICIO DEL PRESUPUESTO DE EGRESOS DETALLADO - LDF**  
**CLASIFICACIÓN DE SERVICIOS PERSONALES POR CATEGORÍA**  
**DEL 1 DE ENERO AL 31 DE DICIEMBRE DE 2021**

CONCEPTO	EGRESOS					SUBEJERCICIO
	APROBADO	AMPLIACIONES/ (REDUCCIONES)	MODIFICADO	DEVENGADO	PAGADO	
<b>I GASTOS NO ETIQUETADOS</b>						
A Personal administrativo y de servicio público	45,104,070.00	0.00	45,104,070.00	46,720,996.15	46,720,996.15	-1,616,926.15
B Magisterio	0.00	0.00	0.00	0.00	0.00	0.00
C Servicios de salud	0.00	0.00	0.00	0.00	0.00	0.00
Personal administrativo	0.00	0.00	0.00	0	0.00	0.00
Personal médico, paramédico y afín	0.00	0.00	0.00	0.00	0.00	0.00
D Seguridad pública	0.00	0.00	0.00	0.00	0.00	0.00
E Gastos asociados a la implementación de nuevas leyes federales o reformas a las mismas	0.00	0.00	0.00	0.00	0.00	0.00
Nombre del programa o ley	0.00	0.00	0.00	0.00	0.00	0.00
Nombre del programa o ley	0.00	0.00	0.00	0.00	0.00	0.00
F Sentencias laborales definitivas	0.00	0.00	0.00	0.00	0.00	0.00
<b>TOTAL DEL GASTO NO ETIQUETADO</b>	<b>45,104,070.00</b>	<b>0.00</b>	<b>45,104,070.00</b>	<b>46,720,996.15</b>	<b>46,720,996.15</b>	<b>-1,616,926.15</b>
<b>II GASTOS ETIQUETADOS</b>						
A Personal administrativo y de servicio público	0.00	0.00	0.00	83,864.65	83,864.65	-83,864.65
B Magisterio	0.00	0.00	0.00	0.00	0.00	0.00
C Servicios de salud	0.00	0.00	0.00	0.00	0.00	0.00
Personal administrativo	0.00	0.00	0.00	0.00	0.00	0.00
Personal médico, paramédico y afín	0.00	0.00	0.00	0.00	0.00	0.00
D Seguridad pública	0.00	0.00	0.00	0.00	0.00	0.00
E Gastos asociados a la implementación de nuevas leyes federales o reformas a las mismas	0.00	0.00	0.00	0.00	0.00	0.00
Nombre del programa o ley	0.00	0.00	0.00	0.00	0.00	0.00
Nombre del programa o ley	0.00	0.00	0.00	0.00	0.00	0.00
F Sentencias laborales definitivas	0.00	0.00	0.00	0.00	0.00	0.00
<b>TOTAL DEL GASTO ETIQUETADO</b>	<b>0.00</b>	<b>0.00</b>	<b>0.00</b>	<b>83,864.65</b>	<b>83,864.65</b>	<b>-83,864.65</b>
<b>III TOTAL DEL GASTO DE SERVICIOS PERSONALES</b>	<b>45,104,070.00</b>	<b>0.00</b>	<b>45,104,070.00</b>	<b>46,804,860.80</b>	<b>46,804,860.80</b>	<b>-1,700,790.80</b>

Bajo protesta de decir verdad declaramos que los estados financieros y sus notas, son razonablemente correctos y son responsabilidad del emisor.



**MIGUEL ANGEL SILVA RAMIREZ**  
PRESIDENTE MUNICIPAL



**C.P. ALFREDO JUÁREZ CASTRO**  
ENCARGADO DE LA HACIENDA PÚBLICA MUNICIPAL



000075

**MUNICIPIO CABO CORRIENTES**  
**BALANCE PRESUPUESTARIO - LDF**  
**DEL 1 DE ENERO AL 31 DE DICIEMBRE DE 2021**

CONCEPTO		ESTIMADO/ APROBADO	DEVENGADO	RECAUDADO/ PAGADO
<b>A</b>	<b>Ingresos totales</b>	<b>81,493,189.00</b>	<b>78,820,891.61</b>	<b>78,820,891.61</b>
A1	Ingresos de libre disposición	63,945,835.00	60,196,945.07	60,196,945.07
A2	Transferencias federales etiquetadas	18,099,354.00	18,623,946.54	18,623,946.54
A3	Financiamiento neto	-552,000.00	0.00	0.00
<b>B</b>	<b>Egresos presupuestarios</b>	<b>81,493,189.00</b>	<b>88,095,354.63</b>	<b>88,095,354.63</b>
B1	Gastos no etiquetado (sin incluir amortización de la deuda pública)	70,596,693.00	71,084,040.87	71,084,040.87
B2	Gasto etiquetado (sin incluir amortización de la deuda pública)	10,896,496.00	17,011,313.76	17,011,313.76
<b>C</b>	<b>Remanentes del ejercicio anterior</b>	<b>0.00</b>	<b>0.00</b>	<b>0.00</b>
C1	Remanentes de ingresos de libre disposición aplicados en el periodo	0.00	0.00	0.00
C2	Remanentes de transferencias federales etiquetadas aplicados en el periodo	0.00	0.00	0.00
<b>I</b>	<b>Balance presupuestario</b>	<b>0.00</b>	<b>-9,274,463.02</b>	<b>-9,274,463.02</b>
<b>II</b>	<b>Balance presupuestario sin financiamiento neto</b>	<b>552,000.00</b>	<b>-9,274,463.02</b>	<b>-9,274,463.02</b>
<b>III</b>	<b>Balance presupuestario sin financiamiento neto y sin remanentes del ejercicio anterior</b>	<b>552,000.00</b>	<b>-9,274,463.02</b>	<b>-9,274,463.02</b>

CONCEPTO		APROBADO	DEVENGADO	PAGADO
<b>E</b>	<b>Intereses, comisiones y gastos de la deuda</b>	<b>1,764,000.00</b>	<b>906,891.57</b>	<b>906,891.57</b>
E1	Intereses, comisiones y gastos de la deuda con gasto no etiquetado	1,764,000.00	906,891.57	906,891.57
E2	Intereses, comisiones y gastos de la deuda con gasto etiquetado	0.00	0.00	0.00
<b>IV</b>	<b>Balance primario</b>	<b>2,316,000.00</b>	<b>-8,367,571.45</b>	<b>-8,367,571.45</b>

CONCEPTO		ESTIMADO/ APROBADO	DEVENGADO	RECAUDADO/ PAGADO
<b>F</b>	<b>Financiamiento</b>	<b>0.00</b>	<b>0.00</b>	<b>0.00</b>
F1	Financiamiento con fuente de pago de ingresos de libre disposición	0.00	0.00	0.00
F2	Financiamiento con fuente de pago de transferencias federales etiquetadas	0.00	0.00	0.00
<b>G</b>	<b>Amortización de la deuda</b>	<b>552,000.00</b>	<b>0.00</b>	<b>0.00</b>
G1	Amortización de la deuda pública con gasto no etiquetado	552,000.00	0.00	0.00
G2	Amortización de la deuda pública con gasto etiquetado	0.00	0.00	0.00
<b>A3</b>	<b>Financiamiento Neto</b>	<b>-552,000.00</b>	<b>0.00</b>	<b>0.00</b>

CONCEPTO		ESTIMADO/ APROBADO	DEVENGADO	RECAUDADO/ PAGADO
<b>A1</b>	<b>Ingresos de libre disposición</b>	<b>63,945,835.00</b>	<b>60,196,945.07</b>	<b>60,196,945.07</b>
<b>A3.1</b>	<b>Financiamiento neto con fuente de pago de ingresos de libre disposición</b>	<b>-552,000.00</b>	<b>0.00</b>	<b>0.00</b>
F1	Financiamiento con fuente de pago de ingresos de libre disposición	0.00	0.00	0.00
G1	Amortización de la deuda pública con gasto etiquetado	552,000.00	0.00	0.00
<b>B1</b>	<b>Gasto no etiquetado (sin incluir amortización de la deuda pública)</b>	<b>70,596,693.00</b>	<b>71,084,040.87</b>	<b>71,084,040.87</b>
<b>C1</b>	<b>Remanente de ingresos de libre disposición aplicados en el periodo</b>	<b>0.00</b>	<b>0.00</b>	<b>0.00</b>
<b>V</b>	<b>Balance presupuestario de recursos disponibles</b>	<b>-7,202,858.00</b>	<b>-10,887,095.80</b>	<b>-10,887,095.80</b>
<b>VI</b>	<b>Balance presupuestario de recursos disponibles sin financiamiento neto</b>	<b>-6,650,858.00</b>	<b>-10,887,095.80</b>	<b>-10,887,095.80</b>

CONCEPTO		ESTIMADO/ APROBADO	DEVENGADO	RECAUDADO/ PAGADO
<b>A2</b>	<b>Transferencias federales etiquetadas</b>	<b>18,099,354.00</b>	<b>18,623,946.54</b>	<b>18,623,946.54</b>
<b>A3.2</b>	<b>Financiamiento neto con fuente de pago de transferencias federales etiquetadas</b>	<b>0.00</b>	<b>0.00</b>	<b>0.00</b>
F2	Financiamiento con fuente de pago de transferencias federales	0.00	0.00	0.00
G2	Amortización de la deuda pública con gasto etiquetado	0.00	0.00	0.00
<b>B2</b>	<b>Gasto etiquetado (sin incluir amortización de la deuda pública)</b>	<b>10,896,496.00</b>	<b>17,011,313.76</b>	<b>17,011,313.76</b>
<b>C2</b>	<b>Remanente de transferencias federales etiquetadas aplicados en el periodo</b>	<b>0.00</b>	<b>0.00</b>	<b>0.00</b>
<b>VII</b>	<b>Balance presupuestario de recursos etiquetados</b>	<b>7,202,858.00</b>	<b>1,612,632.78</b>	<b>1,612,632.78</b>
<b>VIII</b>	<b>Balance presupuestario de recursos etiquetados sin financiamiento neto</b>	<b>7,202,858.00</b>	<b>1,612,632.78</b>	<b>1,612,632.78</b>

Bajo protesta de decir verdad declaramos que los estados financieros y sus notas, son razonablemente correctos y son responsabilidad del emisor.



**C. MIGUEL ANGEL SILVA RAMIREZ**  
PRESIDENTE MUNICIPAL



**C.P. ALFREDO JUÁREZ CASTRO**  
ENCARGADO DE LA HACIENDA PÚBLICA MUNICIPAL

000076



**MUNICIPIO CABO CORRIENTES**  
**INFORMATIVA ANUAL DE OBRAS**  
**DEL 1 DE ENERO AL 31 DE DICIEMBRE DE 2021**

NOMBRE DE OBRA O NÚMERO DE ORDEN DE TRABAJO	LOCALIDAD	DESCRIPCIÓN DE LA OBRA U OBJETO DEL CONTRATO	NOMBRE DEL EJECUTOR DE LA OBRA	UBICACIÓN (COORDENADAS GEOGRÁFICAS)		MODALIDAD DE EJECUCIÓN			PLAZO DE EJECUCIÓN			PRORROGA Y/O DIFERIMIENTO		ORIGEN DEL RECURSO (MONTO)				IMPORTE TOTAL DEL PAGO	ESTATUS DE LA OBRA	ENTREGA RECEPCIÓN Y/O MINUTA DE TERMINACIÓN				
				LATITUD	LONGITUD	ADMÓN. DIRECTA	CONTRATO		INICIO	TERMINO	DÍAS NATURALES	SI	NO	PROPIOS	ESTATAL	FISDMF	CONVENIO FEDERAL			SI	NO			
							ADJ. DIRECTA	CONCURS O SIMPL.														LICITA. PÚBLICA		
2.36 REHABILITACIÓN DE CALLES EN LA COLONIA EL LLANITO DE LOS	EL TUITO	CORTE Y MOVIMIENTO COMPACTACION DE MATERIAL	H. AYUNTAMIENTO DE CABO CORRIENTES, JAL.	20.305188	-105.314097	X	X		30/08/2021	22/09/2021	23		X	\$	-	\$	56,751.80	\$	-	\$	56,751.80	Terminada	X	
2.37 REHABILITACIÓN DE LÍNEAS DE AGUA POTABLE EN EL MUNICIPIO DE	EL TUITO	SUMINISTRO DE COLOCACION DE TUBERIA DE COPLES Y ADAPTADORES	H. AYUNTAMIENTO DE CABO CORRIENTES, JAL.	20.320199	-105.327701	X	X		06/09/2021	08/09/2021	2		X	\$	-	\$	24,206.38	\$	-	\$	24,206.38	Terminada	X	
2.38 REUBICACIÓN DE LETRAS ALUSIAS (EL TUITO)	EL TUITO	DEMOLICION DE BASE DE LETRAS	H. AYUNTAMIENTO DE CABO CORRIENTES, JAL.	20.327553	-105.318261	X	X		04/10/2021	31/12/2021	88		X	\$	-	\$	51,217.24	\$	-	\$	51,217.24	Terminada	X	
2.39 CONSTRUCCIÓN DE ALCANTARILLA TRAMO CRUCERO	ALGODÓN	TRAZO Y NIVELACION DE TERRENO, EXCAVACION DE MEDIOS MECANICOS.	H. AYUNTAMIENTO DE CABO CORRIENTES, JAL.	20.391095	-105.47479	X	X		03/11/2021	31/12/2021	58		X	\$	-	\$	79,990.77	\$	-	\$	79,990.77	Terminada	X	
2.40 CONSTRUCCIÓN DE ALCANTARILLA TRAMO CRUCERO	ALGODÓN	TRAZO Y NIVELACION DE TERRENO, EXCAVACION DE MEDIOS MECANICOS.	H. AYUNTAMIENTO DE CABO CORRIENTES, JAL.	20.389509	-105.475991	X	X		03/11/2021	31/12/2021	58		X	\$	-	\$	125,108.43	\$	-	\$	125,108.43	Terminada	X	
2.41 CONSTRUCCIÓN DE ALCANTARILLA TRAMO	EL REFUGIO SUCHITLAN	TRAZO Y NIVELACION DE TERRENO, EXCAVACION DE MEDIOS MECANICOS.	H. AYUNTAMIENTO DE CABO CORRIENTES, JAL.	20.421658	-105.541801	X	X		03/11/2021	31/12/2021	58		X	\$	-	\$	207,338.31	\$	-	\$	207,338.31	Terminada	X	
2.42 CONSTRUCCIÓN DE ALCANTARILLA TRAMO REFUGIO.	SAUCEDA	TRAZO Y NIVELACION DE TERRENO, EXCAVACION DE MEDIOS MECANICOS.	H. AYUNTAMIENTO DE CABO CORRIENTES, JAL.	20.426158	-105.552162	X	X		03/11/2021	15/01/2022	73		X	\$	-	\$	197,846.40	\$	-	\$	197,846.40	Terminada	X	
2.43 CONSTRUCCIÓN DE ALCANTARILLA TRAMO AGUA	AGUA CALIENTE	TRAZO Y NIVELACION DE TERRENO, EXCAVACION DE MEDIOS MECANICOS.	H. AYUNTAMIENTO DE CABO CORRIENTES, JAL.	20.429191	-105.413261	X	X		03/11/2021	31/01/2022	89		X	\$	-	\$	116,911.15	\$	-	\$	116,911.15	Terminada	X	
2.44 CONSTRUCCIÓN DE ALCANTARILLA TRAMO CHACALA-	YELAPA	TRAZO Y NIVELACION DE TERRENO, EXCAVACION DE MEDIOS MECANICOS.	H. AYUNTAMIENTO DE CABO CORRIENTES, JAL.	20.450093	-105.457953	X	X		03/11/2021	08/01/2022	66		X	\$	-	\$	156,694.30	\$	-	\$	156,694.30	Terminada	X	
2.45 CONSTRUCCIÓN DE ALCANTARILLA TRAMO AGUA	BIOTO	TRAZO Y NIVELACION DE TERRENO, EXCAVACION DE MEDIOS MECANICOS.	H. AYUNTAMIENTO DE CABO CORRIENTES, JAL.	20.259464	-105.401932	X	X		03/11/2021	31/12/2021	58		X	\$	-	\$	311,427.22	\$	-	\$	311,427.22	Terminada	X	
2.46 CONSTRUCCIÓN DE ALCANTARILLA TRAMO AGUA	BIOTO	TRAZO Y NIVELACION DE TERRENO, EXCAVACION DE MEDIOS MECANICOS.	H. AYUNTAMIENTO DE CABO CORRIENTES, JAL.	20.265063	-105.3861	X	X		03/11/2021	31/12/2021	58		X	\$	-	\$	240,332.18	\$	-	\$	240,332.18	Terminada	X	
2.47 REHABILITACIÓN DE CAMINO RURAL AQUILES SERDÁN-CORRALES	CORRALES	CORTE Y MOVIMIENTO COMPACTACION DE MATERIAL	H. AYUNTAMIENTO DE CABO CORRIENTES, JAL.	20.332438	-105.659794	X	X		08/11/2021	31/12/2021	53		X	\$	-	\$	70,180.00	\$	-	\$	70,180.00	Terminada	X	
2.48 REHABILITACIÓN DE CAMINO RURAL MORELOS-AQUILES SERDÁN	AQUILES SERDAN	CORTE Y MOVIMIENTO COMPACTACION DE MATERIAL	H. AYUNTAMIENTO DE CABO CORRIENTES, JAL.	20.291642	-105.588007	X	X		08/11/2021	31/12/2021	53		X	\$	-	\$	5,940.00	\$	-	\$	5,940.00	Terminada	X	
2.49 REHABILITACIÓN DE CAMINO RURAL CHACALA-PIZOTA	CHACALA	CORTE Y MOVIMIENTO COMPACTACION DE MATERIAL	H. AYUNTAMIENTO DE CABO CORRIENTES, JAL.	20.477378	-105.486812	X	X		08/11/2021	31/12/2021	53		X	\$	-	\$	27,280.00	\$	-	\$	27,280.00	Terminada	X	
2.50 REHABILITACIÓN CAMINO RURAL CRUCERO DE PIZOTA-YELAPA	YELAPA	CORTE Y MOVIMIENTO COMPACTACION DE MATERIAL	H. AYUNTAMIENTO DE CABO CORRIENTES, JAL.	20.460104	-105.467833	X	X		08/11/2021	31/12/2021	53		X	\$	-	\$	34,100.00	\$	-	\$	34,100.00	Terminada	X	
2.51 CONSTRUCCIÓN DE VADO RIO AQUILES SERDÁN	AQUILES SERDAN	TRAZO Y NIVELACION DESVIACION DE RIO PREPARACION DE TERRENO	H. AYUNTAMIENTO DE CABO CORRIENTES, JAL.	20.300564	-105.621625	X	X		08/11/2021	31/12/2021	53		X	\$	-	\$	59,840.00	\$	-	\$	59,840.00	Terminada	X	
2.52 REHABILITACIÓN DE CAMINO RURAL LLANO GRANDE-GUAYABO	LLANO GRANDE DE IPALA	CORTE Y MOVIMIENTO COMPACTACION DE MATERIAL	H. AYUNTAMIENTO DE CABO CORRIENTES, JAL.	20.349566	-105.478997	X	X		08/11/2021	31/12/2021	53		X	\$	-	\$	34,090.43	\$	-	\$	34,090.43	Terminada	X	
2.53 REHABILITACIÓN DE CAMINO RURAL SAUCEDA-CORRALES	CORRALES	CORTE Y MOVIMIENTO COMPACTACION DE MATERIAL	H. AYUNTAMIENTO DE CABO CORRIENTES, JAL.	20.384533	-105.591372	X	X		08/11/2021	31/12/2021	53		X	\$	-	\$	68,198.74	\$	-	\$	68,198.74	Terminada	X	
2.54 SERVICIO Y REHABILITACION DE POZOS PROFUNDOS EN DIFERENTES	MAL PASO, IXTLAHUAHUEY, EL	TRAZO Y NIVELACION DE TERRENO, EXCAVACION DE MEDIOS MECANICOS.	H. AYUNTAMIENTO DE CABO CORRIENTES, JAL.	20.319215	-105.321747	X	X		15/11/2021	31/12/2021	46		X	\$	-	\$	277,704.00	\$	-	\$	277,704.00	Terminada	X	
2.55 CONSTRUCCIÓN DE VADO DE PUENTE DE IPALA	IPALA	TRAZO Y NIVELACION APARATOS TOPOGRAFICOS FORMACION DE BASE	H. AYUNTAMIENTO DE CABO CORRIENTES, JAL.	20.223791	-105.549295	X	X		08/11/2021	31/12/2021	53		X	\$	-	\$	141,893.00	\$	-	\$	141,893.00	Terminada	X	
2.57 REHABILITACIÓN DE CAMINO RURAL IXTLAHUAHUEY-CHIMMO	IXTLAHUAHUEY	CORTE Y MOVIMIENTO COMPACTACION DE MATERIAL	H. AYUNTAMIENTO DE CABO CORRIENTES, JAL.	20.445638	-105.533995	X	X		08/11/2021	31/12/2021	53		X	\$	-	\$	57,420.00	\$	-	\$	57,420.00	Terminada	X	
2.58 REHABILITACIÓN DE CAMINO RURAL LLANO GRANDE DE IPALA-	LLANO GRANDE DE IPALA	CORTE Y MOVIMIENTO COMPACTACION DE MATERIAL	H. AYUNTAMIENTO DE CABO CORRIENTES, JAL.	20.253375	-105.519897	X	X		08/11/2021	31/12/2021	53		X	\$	-	\$	97,020.00	\$	-	\$	97,020.00	Terminada	X	
2.59 REHABILITACIÓN DE CAMINO RURAL TLAPUYEQUE-VILLA DEL MAR	VILLA DEL MAR	CORTE Y MOVIMIENTO COMPACTACION DE MATERIAL	H. AYUNTAMIENTO DE CABO CORRIENTES, JAL.	20.253375	-105.519897	X	X		08/11/2021	21/01/2022	74		X	\$	-	\$	54,560.00	\$	-	\$	54,560.00	Terminada	X	
2.60 REHABILITACIÓN DE CAMINO RURAL CARRETERA FEDERAL 200-	PAULO	CORTE Y MOVIMIENTO COMPACTACION DE MATERIAL	H. AYUNTAMIENTO DE CABO CORRIENTES, JAL.	20.200651	-105.349683	X	X		08/11/2021	31/12/2021	53		X	\$	-	\$	34,100.00	\$	-	\$	34,100.00	Terminada	X	
2.61 REHABILITACIÓN DE CAMINO RURAL CARRETERA FEDERAL 200-	POTRERILLOS	CORTE Y MOVIMIENTO COMPACTACION DE MATERIAL	H. AYUNTAMIENTO DE CABO CORRIENTES, JAL.	20.277784	-105.312397	X	X		08/11/2021	31/12/2021	53		X	\$	-	\$	47,740.00	\$	-	\$	47,740.00	Terminada	X	
2.62 REHABILITACIÓN DE CAMINO RURAL LAS JUNTAS DEL SUR-RINCÓN	LAS JUNTAS DEL SUR	CORTE Y MOVIMIENTO COMPACTACION DE MATERIAL	H. AYUNTAMIENTO DE CABO CORRIENTES, JAL.	20.245657	-105.281573	X	X		08/11/2021	31/12/2021	53		X	\$	-	\$	102,300.00	\$	-	\$	102,300.00	Terminada	X	
2.63 REHABILITACIÓN DE CAMINO RURAL CARRETERA FEDERAL 200-	SANTA CRUZ	CORTE Y MOVIMIENTO COMPACTACION DE MATERIAL	H. AYUNTAMIENTO DE CABO CORRIENTES, JAL.	20.214088	-105.331758	X	X		08/11/2021	31/12/2021	53		X	\$	-	\$	20,460.00	\$	-	\$	20,460.00	Terminada	X	
2.64 REHABILITACIÓN DE CAMINO RURAL CARRETERA FEDERAL 200-	PROVINCIA	CORTE Y MOVIMIENTO COMPACTACION DE MATERIAL	H. AYUNTAMIENTO DE CABO CORRIENTES, JAL.	20.352985	-105.313718	X	X		08/11/2021	31/12/2021	53		X	\$	-	\$	34,100.00	\$	-	\$	34,100.00	Terminada	X	
2.65 REHABILITACIÓN DE CAMINO RURAL CARRETERA FEDERAL 200-	LA PUERTA	CORTE Y MOVIMIENTO COMPACTACION DE MATERIAL	H. AYUNTAMIENTO DE CABO CORRIENTES, JAL.	20.435452	-105.300327	X	X		08/11/2021	31/12/2021	53		X	\$	-	\$	54,560.00	\$	-	\$	54,560.00	Terminada	X	
2.66 REHABILITACIÓN DE CAMINOS Y CALLES DE LAS JUNTAS Y LOS VERANOS	LAS JUNTAS Y LOS VERANOS	CORTE Y MOVIMIENTO COMPACTACION DE MATERIAL	H. AYUNTAMIENTO DE CABO CORRIENTES, JAL.	20.479948	-105.295441	X	X		08/11/2021	31/12/2021	53		X	\$	-	\$	102,300.00	\$	-	\$	102,300.00	Terminada	X	
2.67 REHABILITACIÓN DE CALLES DE BOCA DE TOMATLAN	BOCA DE TOMATLAN	CORTE Y MOVIMIENTO COMPACTACION DE MATERIAL	H. AYUNTAMIENTO DE CABO CORRIENTES, JAL.	20.510453	-105.313218	X	X		08/11/2021	31/12/2021	53		X	\$	-	\$	27,280.00	\$	-	\$	27,280.00	Terminada	X	
2.68 REHABILITACIÓN DE CALLES EN LA COLONIA LAS MORADAS	EL TUITO	CORTE Y MOVIMIENTO COMPACTACION DE MATERIAL	H. AYUNTAMIENTO DE CABO CORRIENTES, JAL.	20.320727	-105.318305	X	X		08/11/2021	21/01/2022	74		X	\$	-	\$	34,100.00	\$	-	\$	34,100.00	Terminada	X	
2.69 REHABILITACIÓN DE CALLES LLANITO DE LOS LAURELES, LLANO DE	EL TUITO	CORTE Y MOVIMIENTO COMPACTACION DE MATERIAL	H. AYUNTAMIENTO DE CABO CORRIENTES, JAL.	20.302391	-105.311286	X	X		08/11/2021	31/12/2021	53		X	\$	-	\$	27,280.00	\$	-	\$	27,280.00	Terminada	X	
2.70 REHABILITACIÓN DE CALLES EN LA COLONIA LA HERMITA	EL TUITO	CORTE Y MOVIMIENTO COMPACTACION DE MATERIAL	H. AYUNTAMIENTO DE CABO CORRIENTES, JAL.	20.316741	-105.319336	X	X		08/11/2021	31/12/2021	53		X	\$	-	\$	20,460.00	\$	-	\$	20,460.00	Terminada	X	
2.71 REHABILITACIÓN DE CALLES EN LA COLONIA BARRIO POBRE	EL TUITO	CORTE Y MOVIMIENTO COMPACTACION DE MATERIAL	H. AYUNTAMIENTO DE CABO CORRIENTES, JAL.	20.326451	-105.325066	X	X		08/11/2021	31/12/2021	53		X	\$	-	\$	27,280.00	\$	-	\$	27,280.00	Terminada	X	
2.72 REHABILITACIÓN DE CALLES EN LA COLONIA LA HERMOZA	EL TUITO	CORTE Y MOVIMIENTO COMPACTACION DE MATERIAL	H. AYUNTAMIENTO DE CABO CORRIENTES, JAL.	20.332008	-105.313645	X	X		08/11/2021	31/12/2021	53		X	\$	-	\$	27,280.00	\$	-	\$	27,280.00	Terminada	X	
2.73 REHABILITACIÓN DE CALLES EN LA COLONIA BUGAMBILIAS	EL TUITO	CORTE Y MOVIMIENTO COMPACTACION DE MATERIAL	H. AYUNTAMIENTO DE CABO CORRIENTES, JAL.	20.319641	-105.312795	X	X		08/11/2021	31/12/2021	53		X	\$	-	\$	20,460.00	\$	-	\$	20,460.00	Terminada	X	

000078



**MUNICIPIO CABO CORRIENTES**  
**INFORMATIVA ANUAL DE OBRAS**  
**DEL 1 DE ENERO AL 31 DE DICIEMBRE DE 2021**

NOMBRE DE OBRA O NÚMERO DE ORDEN DE TRABAJO	LOCALIDAD	DESCRIPCIÓN DE LA OBRA U OBJETO DEL CONTRATO	NOMBRE DEL EJECUTOR DE LA OBRA	UBICACIÓN (COORDENADAS GEOGRÁFICAS)		MODALIDAD DE EJECUCIÓN				PLAZO DE EJECUCIÓN			PRORROGA Y/O DIFERIMIENTO		ORIGEN DEL RECURSO (MONTO)				IMPORTE TOTAL DEL PAGO	ESTATUS DE LA OBRA	ENTREGA RECEPCIÓN Y/O MINUTA DE TERMINACIÓN							
				LATITUD	LONGITUD	ADMÓN. DIRECTA	CONTRATO			INICIO	TERMINO	DÍAS NATURALES	SI	NO	PROPIOS	ESTATAL	FISDMF	CONVENIO FEDERAL			SI	NO						
							ADI. DIRECTA	CONCURSO O SIMPL.	LICITA. PÚBLICA																			
2.74 REHABILITACIÓN DE BAÑOS PRESIDENCIA	EL TUITO	SUSTITUCIÓN Y COLOCACION DE W.C., LAVABOS, LOSA, MIGITORIOS.	H. AYUNTAMIENTO DE CABO CORRIENTES, JAL.	20.320199	-105.32275	X	X				27/10/2021	31/03/2022	155		X	\$	-	\$	-	\$	384,329.65	\$	-	\$	384,329.65	Terminada	X	
2.75 REPARACIÓN DE TUBERÍA EN PUENTE LAS MORADAS	EL TUITO	TRAZO Y NIVELACION Y COLOCACION Y DESALOJO Y TUBERIA DE ACERO DE	H. AYUNTAMIENTO DE CABO CORRIENTES, JAL.	20.317576	-105.316925	X	X				29/10/2021	31/12/2021	63		X	\$	-	\$	-	\$	150,061.54	\$	-	\$	150,061.54	Terminada	X	
2.76 REHABILITACIÓN DE ANDADOR CAMINO A COLOMITOS EN LA	BOCA DE TOMATLAN	TRAZO Y NIVELACION DEMOLICION DE LOSA Y DE DALA, CONSTRUCCION DE	H. AYUNTAMIENTO DE CABO CORRIENTES, JAL.	20.325165	-105.325165	X	X				29/10/2021	31/12/2021	63		X	\$	-	\$	-	\$	135,137.91	\$	-	\$	135,137.91	Terminada	X	
2.77 CONSTRUCCIÓN DE ALCANTARILLA TRAMO PAULO-AGUA	AGUA CALIENTE	TRAZO Y NIVELACION EXCAVACION FORMA DE BASE Y CORTE DE	H. AYUNTAMIENTO DE CABO CORRIENTES, JAL.	20.253728	-105.420067	X	X				03/11/2021	09/01/2022	67		X	\$	-	\$	-	\$	207,605.82	\$	-	\$	207,605.82	Terminada	X	
2.78 RELLENO DE ALCANTARILLA TRAMO CHACALA-CRUCERO YELAPA 2	YELAPA	TRAZO Y NIVELACION EXCAVACION DE TERRENO RELLENO Y FORMACION DE	H. AYUNTAMIENTO DE CABO CORRIENTES, JAL.	20.259853	-105.459853	X	X				03/11/2021	12/02/2022	101		X	\$	-	\$	-	\$	23,183.18	\$	-	\$	23,183.18	Terminada	X	
2.79 RELLENO DE ALCANTARILLA TRAMO CRUCERO ALGODÓN.	CHACALA	TRAZO Y NIVELACION EXCAVACION DE TERRENO RELLENO Y FORMACION DE	H. AYUNTAMIENTO DE CABO CORRIENTES, JAL.	20.259853	-105.46968	X	X				03/11/2021	20/02/2022	109		X	\$	-	\$	-	\$	9,996.72	\$	-	\$	9,996.72	Terminada	X	
2.80 RELLENO DE ALCANTARILLA TRAMO CRUCERO ALGODÓN.	CHACALA	TRAZO Y NIVELACION EXCAVACION DE TERRENO RELLENO Y FORMACION DE	H. AYUNTAMIENTO DE CABO CORRIENTES, JAL.	20.259853	-105.467896	X	X				03/11/2021	20/02/2022	109		X	\$	-	\$	-	\$	8,561.94	\$	-	\$	8,561.94	Terminada	X	
2.81 RELLENO DE ALCANTARILLA TRAMO PAULO-AGUA CALIENTE	AGUA CALIENTE	TRAZO Y NIVELACION EXCAVACION DE TERRENO RELLENO Y FORMACION DE	H. AYUNTAMIENTO DE CABO CORRIENTES, JAL.	20.24565	-105.408469	X	X				03/11/2021	20/02/2022	109		X	\$	-	\$	-	\$	7,139.29	\$	-	\$	7,139.29	Terminada	X	
2.82 CONSTRUCCIÓN DE EMPEDRADO AHOGADO EN CAMINO AL TEMPLO DE	MAYTO	TRAZO Y NIVELACION APARATOS TOPOGRAFICOS FORMACION DE BASE	H. AYUNTAMIENTO DE CABO CORRIENTES, JAL.	20.259126	-105.57968	X	X				03/11/2021	29/01/2022	87		X	\$	-	\$	-	\$	590,750.88	\$	-	\$	590,750.88	Terminada	X	
2.83 CONSTRUCCIÓN DE VADO Y PUENTE PEATONAL COLONIA LAS	EL TUITO	TRAZO Y NIVELACION APARATOS TOPOGRAFICOS FORMACION DE BASE	H. AYUNTAMIENTO DE CABO CORRIENTES, JAL.	20.319716	-105.318982	X	X				18/10/2021	08/01/2022	82		X	\$	-	\$	-	\$	192,772.48	\$	-	\$	192,772.48	Terminada	X	
2.84 CONSTRUCCIÓN DE EMPEDRADO AHOGADO EN CONCRETO EN EL AGUA	AGUA CALIENTE	TRAZO Y NIVELACION APARATOS TOPOGRAFICOS FORMACION DE BASE	H. AYUNTAMIENTO DE CABO CORRIENTES, JAL.	20.382862	-105.427946	X	X				03/11/2021	15/01/2022	73		X	\$	-	\$	-	\$	200,141.11	\$	-	\$	200,141.11	Terminada	X	
2.85 CONSTRUCCIÓN DE BANQUETA EN CALLE MATAMOROS EN EL TUITO	EL TUITO	TRAZO Y NIVELACION CON APARATOS TOPOGRAFICOS VACIADO DE	H. AYUNTAMIENTO DE CABO CORRIENTES, JAL.	20.320732	-105.325968	X	X				03/11/2021	31/12/2021	58		X	\$	-	\$	-	\$	55,820.24	\$	-	\$	55,820.24	Terminada	X	
2.86 CONSTRUCCIÓN DE ALCANTARILLA TRAMO CORRALES	CORRALES	TRAZO Y NIVELACION EXCAVACION FORMA DE BASE Y CORTE DE	H. AYUNTAMIENTO DE CABO CORRIENTES, JAL.	20.384676	-105.681735	X	X				03/11/2021	31/12/2021	58		X	\$	-	\$	-	\$	156,694.30	\$	-	\$	156,694.30	Terminada	X	
2.87 CONSTRUCCIÓN DE ALCANTARILLA TRAMO CHACALA.	YELAPA	TRAZO Y NIVELACION EXCAVACION FORMA DE BASE Y CORTE DE	H. AYUNTAMIENTO DE CABO CORRIENTES, JAL.	20.449655	-105.459528	X	X				03/11/2021	26/02/2022	115		X	\$	-	\$	-	\$	41,826.82	\$	-	\$	41,826.82	Terminada	X	
2.88 SUMINISTRO DE BRÓCALES Y TAPAS PARA REGISTROS DE TUBERÍA	EL TUITO	SUMINISTRO Y COLOCACION DE BRÓCALES Y TAPAS DE POZO DE	H. AYUNTAMIENTO DE CABO CORRIENTES, JAL.	20.320199	-105.32275	X	X				15/11/2021	31/12/2021	46		X	\$	-	\$	-	\$	112,000.00	\$	-	\$	112,000.00	Terminada	X	
2.89 REPARACIÓN DE TUBERÍA Y NORIA DE MAL PASO	MAL PASO	TRAZO Y NIVELACION EXCAVACION EN TERRENO RELLENO Y	H. AYUNTAMIENTO DE CABO CORRIENTES, JAL.	20.440034	-105.571461	X	X				06/12/2021	15/01/2022	40		X	\$	-	\$	-	\$	157,586.32	\$	-	\$	157,586.32	Terminada	X	



*Miguel Ángel Silva Ramírez*  
**C. MIGUEL ANGEL SILVA RAMIREZ**  
 PRESIDENTE MUNICIPAL



*Alfredo Juárez Castro*  
**C. ALFREDO JUAREZ CASTRO**  
 ENCARGADO DE LA HACIENDA PÚBLICA MUNICIPAL



000079

## RESULTADOS DE LA GESTION

### TERRITORIO Y MEDIO AMBIENTE

#### Valoración y Protección de Cuencas Hidrológicas

Ob-T 102 Establecer un plan integral de gestión de recursos hídricos que priorice la protección a los mismos y valore la privilegiada situación hídrica del municipio. Ello además garantizará el abasto de agua potable y proporcionará el medio adecuado para la eliminación y tratamiento de aguas residuales.

#### Activos.

DISCO DURO SSD 480 GB ADATA \$ 2,151.80

#### Inversiones.

2.34 EXCAVACIÓN Y RELLENO DE CEPAS DE LA MISMA CON PRODUCTO DE LA EXCAVACIÓN COMPACTADO A BANDEO A 5 PASOS EN LA CABECERA MUNICIPAL \$ 37,120.00

#### Conectividad Municipal Mediante Corredores Urbanos Y

##### Rutas Turísticas

Ob-T-107 Articular el sistema de Rutas Turísticas y la estructura territorial de corredores urbanos para priorizar tramos y nodos que detonen el desarrollo y aproximen a la población a los servicios y al gobierno local.

#### Inversiones.

2.21 CONSTRUCCIÓN DE 2 ALCANTARILLAS EN EL TRAMO IPALA- EL TORO \$ 125,433.12

2.26 REHABILITACIÓN DE CAMINO RURAL, CARRETERA FEDERAL 200-RINCÓN DE LOS OLOTES \$ 51,968.00

2.27 REHABILITACIÓN DE CAMINO RURAL, LLANO GRANDE DE IPALA-TLALPUYEQUE \$ 22,272.00

2.28 REHABILITACIÓN DE CAMINO RURAL, CAMINO A PIZOTA \$ 18,560.00

2.29 REHABILITACIÓN DE CAMINO RURAL, BIOTO-LOS RASTROJOS \$ 37,120.00

2.30 REHABILITACIÓN DE CAMINO RURAL, CHACALA-YELAPA \$ 37,120.00

000080

**MUNICIPIO CABO CORRIENTES**  
**INFORME ANUAL DE DESEMPEÑO EN LA GESTIÓN**  
**DEL 1 DE ENERO AL 31 DE DICIEMBRE DE 2021**

**INTRODUCCION**

El Ayuntamiento del Municipio de Cabo Corrientes, Jalisco, con fundamento en los artículos 115 Fracción IV de la Constitución Política de los Estados Unidos, 37 fracción III de la Ley de Gobierno y Administración Pública Municipal del Estado de Jalisco, y art. 37 Ley de Fiscalización Superior y Rendición de Cuentas del Estado de Jalisco y sus Municipios expide el presente Segundo Informe Semestral 2021 de la Administración Pública del H. Ayuntamiento Constitucional de Cabo Corrientes, Jalisco, conforme a la siguiente:

El Municipio es la base territorial, de organización política y administrativa del Estado Mexicano, éste, es Gobernado por un Ayuntamiento de elección popular directa, integrado por un Presidente Municipal y el número de Regidores y Síndicos que la ley determine. La competencia que esta Constitución otorga al Gobierno Municipal se ejercerá por el Ayuntamiento de manera exclusiva y no habrá autoridad intermedia alguna entre esta y el Gobierno del Estado. Así entonces, se desprende que el Ayuntamiento, se encuentra facultado expresamente por el artículo 115 de la Constitución Política de los Estados Unidos Mexicanos, para conocer y resolver de los asuntos relativos al territorio, administración y Gobierno del Municipio. De ahí la importancia de contar con administraciones públicas municipales de calidad, que puedan responder de manera eficaz a las problemáticas sociales, pero que, además, puedan incidir positivamente en el desarrollo y mejora de las diversas comunidades a su cargo.

En un primer momento, es fundamental poder definir al municipio, pues será éste la base de competencias de nuestro informe. La Constitución Política de los Estados Unidos Mexicanos establece que los Estados adoptarán, para su régimen interior, la forma de gobierno republicano, representativo, popular, teniendo como base de su división territorial y de su organización política y administrativa el Municipio Libre. Lo que significa que el Municipio puede ser concebido como la célula primigenia que da origen y sustento a los Estados y por ende a la organización total del territorio. El municipio es la institución jurídica, política y social, que tiene como finalidad organizar a una comunidad en la gestión autónoma de sus intereses de convivencia primaria y vecinal, que está regida por un consejo o ayuntamiento y que es con frecuencia, la base de la división territorial y de la organización política y administrativa de un estado. Y sus principales elementos son una asociación de personas radicadas en una circunscripción territorial, que tenga entre sus componentes relaciones de carácter vecinal y que satisfaga sus intereses comunes a través de órganos político-administrativos propios.

000081

2.31 REHABILITACIÓN DE CAMINO RURAL, CARRETERA FEDERAL 200-POTRERILLOS	\$ 29,696.00
2.32 REHABILITACIÓN DE CAMINO RURAL, CARRETERA FEDEAL 200- COYONSALO Y CALLES DE LAS JUNTAS	\$ 55,680.00
2.33 REHABILITACIÓN DE CAMINO RURAL, IXTLAHUAHUEY-CHIMO	\$ 55,680.00
2.38 REUBICACIÓN DE LETRAS ALUSIVAS (EL TUITO)	\$ 51,217.24
2.39 CONSTRUCCIÓN DE ALCANTARILLA TRAMO CRUCERO ALGODÓN-ALGODÓN	\$ 79,990.77
2.40 CONSTRUCCIÓN DE ALCANTARILLA TRAMO CRUCERO ALGODÓN-ALGODÓN 2	\$ 125,108.43
2.41 CONSTRUCCIÓN DE ALCANTARILLA TRAMO IXTLAHUAHUEY-REFUGIO SUCHITLÁN	\$ 207,338.31
2.42 CONSTRUCCIÓN DE ALCANTARILLA TRAMO REFUGIO-SAUCEDA	\$ 167,101.40
2.43 CONSTRUCCIÓN DE ALCANTARILLA DE PAULO-AGUA CALIENTE	\$ 85,431.89
2.44 CONSTRUCCIÓN DE ALCANTARILLA TRAMO CHACALA-CRUCERO YELAPA	\$ 98,613.27
2.45 CONSTRUCCIÓN DE ALCANTARILLA TRAMO AGUA CALIENTE-BIOTO	\$ 311,427.20
2.46 CONSTRUCCIÓN DE ALCANTARILLA TRAMO AGUA CALIENTE-BIOTO 2	\$ 240,332.18
2.47 REHABILITACIÓN DE CAMINO RURAL AQUILES SERDÁN-CORRALES	\$ 70,180.00
2.48 REHABILITACIÓN DE CAMINO RURAL MORELOS-AQUILES SERDÁN	\$ 5,940.00
2.49 REHABILITACIÓN DE CAMINO RURAL CHACALA-PIZOTA	\$ 27,280.00
2.50 REHABILITACIÓN CAMINO RURAL CRUCERO DE PIZOTA-YELAPA	\$ 34,100.00
2.51 CONSTRUCCIÓN DE VADO RIO AQUILES SERDÁN	\$ 59,840.00
2.52 REHABILITACIÓN DE CAMINO RURAL LLANO GRANDE-GUAYABO ALTO	\$ 34,090.43
2.53 REHABILITACIÓN DE CAMINO RURAL SAUCEDA-CORRALES	\$ 68,198.74
2.55 RELLENO DE APROCHES DEL PUENTE DE IPALA	\$ 141,893.00

000082

2.57 REHABILITACIÓN DE CAMINO RURAL IXTLAHUAHUEY-CHIMO	\$ 57,331.29
2.58 REHABILITACIÓN DE CAMINO RURAL LLANO GRANDE DE IPALATLALPUYEQUE	\$ 97,160.50
2.59 REHABILITACIÓN DE CAMINO RURAL TLALPUYEQUE-VILLA DEL MAR	\$ 53,520.28
2.60 REHABILITACIÓN DE CAMINO RURAL CARRETERA FEDERAL 200-PAULO	\$ 34,099.39
2.61 REHABILITACIÓN DE CAMINO RURAL CARRETERA FEDERAL 200-POTRERILLOS	\$ 47,731.37
2.62 REHABILITACIÓN DE CAMINO RURAL LAS JUNTAS DEL SUR-RINCÓN DE LOS OLOTES- PALMILLAS	\$ 102,432.00
2.63 REHABILITACIÓN DE CAMINO RURAL CARRETERA FEDERAL 200-SANTA CRUZ	\$ 20,454.21
2.64 REHABILITACIÓN DE CAMINO RURAL CARRETERA FEDERAL 200- PROVINCIA-EL POTRERO	\$ 34,099.98
2.65 REHABILITACIÓN DE CAMINO RURAL CARRETERA FEDERAL 200-LAPUERTA-COYONSALO	\$ 54,203.24
2.77 CONSTRUCCIÓN DE ALCANTARILLA TRAMO PAULO-AGUA CALIENTE 2	\$ 199,221.23
2.78 RELLENO DE ALCANTARILLA TRAMO CHACALA-CRUCERO YELAPA 2	\$ 5,677.04
2.79 RELLENO DE ALCANTARILLA TRAMO CRUCERO ALGODÓN- CHACALA	\$ 5,677.04
2.80 RELLENO DE ALCANTARILLA TRAMO CRUCERO ALGODÓN-CHACALA 2	\$ 5,677.04
2.81 RELLENO DE ALCANTARILLA TRAMO PAULO-AGUA CALIENTE	\$ 5,677.04
2.86 CONSTRUCCIÓN DE ALCANTARILLA TRAMO CORRALES	\$ 156,694.32
2.87 CONSTRUCCIÓN DE ALCANTARILLA TRAMO CHACALA-CRUCERO YELAPA	\$ 17,031.12

Habitabilidad Y Autosuficiencia Rural

000083

Ob-Eq-109 Incrementar el nivel de habitabilidad y autosuficiencia proporcionando a los pobladores conocimientos, herramientas y soluciones adecuadas al mercado entorno rural en que se hallan las viviendas con mayor carencia de servicios, hacinamiento, vulnerabilidad constructiva e inseguridad alimentaria.

Inversiones.

2.21 CONSTRUCCIÓN DE 2 ALCANTARILLAS EN EL TRAMO IPALA- EL TORO \$125,433.12

2.24 CONSTRUCCIÓN DE MURO DE CONTENCIÓN EN PUENTE DE LA AV. LA HACIENDA EN EL TUITO \$73,256.32

2.35 REHABILITACIÓN DE CALLES EN LAS COLONIAS BARRIO POBRE, LAS MORADAS Y BUGAMBILIAS EN LA CABECERA MUNICIPAL \$ 72,793.28

2.36 REHABILITACIÓN DE CALLES EN LA COLONIA EL LLANITO DE LOS LAURELES Y LLANO DE LAS PANOCHAS \$ 56,751.80

2.66 REHABILITACIÓN DE CAMINOS Y CALLES DE LAS JUNTAS Y LOS VERANOS \$ 102,624.04

2.67 REHABILITACIÓN DE CALLES DE BOCA DE TOMATLÁN \$ 27,279.80

2.68 REHABILITACIÓN DE CALLES EN LA COLONIA LAS MORADAS \$ 31,220.16

2.69 REHABILITACIÓN DE CALLES LLANITO DE LOS LAURELES, LLANO DE LAS PANOCHAS Y CAMINO AL SALTO \$ 27,279.90

2.70 REHABILITACIÓN DE CALLES EN LA COLONIA LA HERMITA \$ 20,458.34

2.71 REHABILITACIÓN DE CALLES EN LA COLONIA BARRIO POBRE \$ 27,277.58

2.72 REHABILITACIÓN DE CALLES EN LA COLONIA LA HERMOSA \$ 27,275.21

2.73 REHABILITACIÓN DE CALLES EN LA COLONIA BUGAMBILIAS \$ 20,459.87

#### EQUIDAD DE OPORTUNIDADES

#### Habitualidad y Auto Suficiencia Rural

Ob-Eq-109 Incrementar el nivel de habitabilidad y autosuficiencia proporcionando a los pobladores conocimientos, herramientas y soluciones adecuadas al mercado entorno rural en que se hallan las viviendas con mayor carencia de servicios, hacinamiento, vulnerabilidad constructiva e inseguridad alimentaria. Incrementar el nivel de habitabilidad y autosuficiencia proporcionando a los pobladores conocimientos, herramientas y soluciones adecuadas al mercado entorno rural en que se hallan las

000084

viviendas con mayor carencia de servicios, hacinamiento, vulnerabilidad constructiva e inseguridad alimentaria.

Inversiones.

- 1.2 INSTALACIÓN DE RED DE INTERNET MUNICIPAL EN LA LOCALIDAD DE EL TUITO \$ 70,086.04
- 2.13 CONSTRUCCION DE LÍNEA DE AGUA POTABLE EN CALLE AVIACIÓN Y COLONIA CENTENARIO EN EL TUITO \$ 39,378.99
- 2.18 REPARACIÓN DE LÍNEA DE ALCANTARILLADO Y TOMAS DE AGUA POTABLE Y DESCARGAS DE DRENAJE DE LA CALLE VICENTE GUERRERO \$ 48,160.36
- 2.19 CONSTRUCCIÓN DE EMPEDRADO AHOGADO EN CONCRETO EN LAS CALLES DE LA COLONIA BARRIO POBRE \$ 1,158,360.92
- 2.22 CONSTRUCCIÓN DE LÍNEA DE AGUA POTABLE EN CALLE CEDRO \$ 82,295.27
- 2.23 REHABILITACIÓN DE LÍNEA DE AGUA DE 2" GALVANIZADA EN EL ARROYO SECO DE NARANJITOS \$ 34,300.04
- 2.25 REHABILITACIÓN DEL CENTRO DE SALUD EL REFUGIO SUCHITLÁN \$ 97,931.00
- 2.37 REHABILITACIÓN DE LÍNEAS DE AGUA POTABLE EN EL MUNICIPIO DE CABO CORRIENTES A CAUSA DE HURACÁN NORA \$ 24,206.38
- 2.54 SERVICIO Y REHABILITACION DE POZOS PROFUNDOS EN DIFERENTES LOCALIDADES DEL MUNICIPIO DE CABO CORRIENTES \$ 277,704.00
- 2.75 REPARACIÓN DE TUBERÍA EN PUENTE LAS MORADAS \$ 150,061.54
- 2.82 CONSTRUCCIÓN DE EMPEDRADO AHOGADO EN CAMINO AL TEMPLO DE LA LOCALIDAD DE MAYTO \$ 453,628.08
- 2.83 CONSTRUCCIÓN DE VADO Y PUENTE PEATONAL COLONIA LAS MORADAS \$ 157,732.88
- 2.84 CONSTRUCCIÓN DE EMPEDRADO AHOGADO EN CONCRETO EN EL AGUA CALIENTE \$ 175,622.47
- 2.85 CONSTRUCCIÓN DE BANQUETA EN CALLE MATAMOROS EN EL TUITO \$ 55,820.24
- 2.88 SUMINISTRO DE BROCALES Y TAPAS PARA REGISTROS DE DRENAJE \$ 112,000.00
- 2.89 REPARACIÓN DE TUBERÍA Y NORIA DE MAL PASO \$ 139,949.83

000085

2.9 "MEJORA TU VIVIENDA" \$ 10,320.00

ECONOMIA PROSPERA

Conectividad Municipal Mediante Corredores Urbanos Y

Rutas Turísticas

Ob-Eq-109 Incrementar el nivel de habitabilidad y autosuficiencia proporcionando a los pobladores conocimientos, herramientas y soluciones adecuadas al mercado entorno rural en que se hallan las viviendas con mayor carencia de servicios, hacinamiento, vulnerabilidad constructiva e inseguridad alimentaria.

Activo.

BOMBA DEL RASTRO PARA EL TUITO \$ 6,495.00

Inversion.

2.76 REHABILITACIÓN DE ANDADOR CAMINO A COLOMITOS EN LA LOCALIDAD DE BOCA DE TOMATLAN \$ 135,137.90

ESTADO DE DERECHO

Cultura de Paz

Ob-Ed-117. Construir una cultura de paz respaldada por la atención a los derechos humanos, el acceso a la información, presencia de elementos de protección ciudadana, inclusión política, participación ciudadana e impartición de justicia efectiva.

Activos.

ESCRITORIO EN L CASSEL GRIS \$ 2,499.00

ESCRITORIO, ARCHIVERO, MESA PEGABLE, SILLAS, MESA CUADRADAS, PARA EL PROGRAMA FORTALECIMIENTO A LA TRANSVERSALIDAD DE LA PERSPECTIVA DE GÉNERO \$ 26,000.00

LICENCIA ANUAL NUEVA CONTPAQ I NOMINAS Y SERVICIO DE SOPORTE SOFTWARE \$ 5,904.40

IMPRESORA MULTIFUNCIONAL A COLOR \$ 6,298.50

IMPRESORA MULTIFUNCIONAL EPSON \$ 6,298.50

000086



SWINTCH TP LINK PARA EL DEPARTAMENTO DE INFORMATICA \$ 23,125.76

IMPRESORA EPSON DE TINTA CONTINUA PARA LA OFICINA DE SEGURIDAD PÚBLICA \$ 5,369.00

DOS SWITCH TP-LINK PARA EL DEPARTAMENTO DE INFORMÁTICA \$ 23,125.76

BATERIA SOLAR CICLO PROFUNDO PARA EL DEPARTAMENTO DE INFORMÁTICA \$ 18,339.60

VENTILADOR DE PEDESTAL 18" MYTEK PARA LA OFICINA DE SINDICATURA \$ 1,149.99

INSTALACION, LICENCIAMIENTO Y BASE DE DATOS DE SISTEMA DE CONTABILIDAD GUBERNAMENTAL CORRESPONDIENTE AL EJERCICIO FISCAL 2021 \$ 115,000.00

Inversión.

2.74 REHABILITACIÓN DE BAÑOS PRESIDENCIA \$ 368,142.96

### **SIN MIR**

#### **CUIDADO DEL AGUA**

Unas de las problemáticas más sensibles dentro de las localidades de este municipio es el abastecimiento de agua potable para la población y los servicios prestados para la economía local; esta administración tiene en su cargo un territorio muy disperso, por lo cual se tiene una serie de micro-cuencas de agua generalmente para cada población, por lo cual la inversión en el mantenimiento de la infraestructura de cada sistema de agua requiere del presupuesto anual una suma importante con un beneficio per cápita muy alto por habitante.

Esto requiere de un esfuerzo mayor en el mantenimiento de cada uno de los sistemas construidos en este municipio, las distancias, los terrenos accidentados y la escasez de agua, nos crea una erogación considerable en este rubro, aun así esta administración está logrando cerca del 75 % de la población cuenta con agua entubada en su casa.

#### **TRATAMIENTO Y DISPOSICIÓN DE AGUAS RESIDUALES ATRAVES DEL ALCANTARILLADO**

En este servicio como municipio estamos rebasados, nuestro sistema de alcantarillado y drenaje solo alcanza un 25% de la población municipal, aun así la erogación del presupuesto es alto, debido al constante mantenimiento de la red mediante la renta de maquinaria para el desazolve de la red de drenaje. Es necesario mencionar que solo la cabecera municipal cuenta con este servicio.

000087

## RECOLECCION Y TRATAMIENTOS DE BASURA.

Cabo Corrientes tiene una extensión superficial de 200,106 hectáreas, con 33 localidades de más de 20 casa, seis localidades con vocación turística; y 3 localidades con vocación turística con acceso solo por agua en embarcación. Esto es un reto grande el traslado y control de residuos sólidos requiere una importante erogación de combustible y mantenimiento de vehículos para recolectar y trasladar 210 metros cúbicos de basura por semana. Con esto logramos prestar el servicio en un 70% de la población del municipio.

## ALUMBRADO PUBLICO

Esta es una de las acciones que históricamente mejor se ha invertido en este municipio, logrando una cobertura del 95% de la población con un total de 1,090 luminarias, en todas las localidades del municipio, cabe destacar que la mayor parte de la erogación de este programa se aplica en el pago de la energía eléctrica.

## MANTENIMEINTO DE ESPACIOS PUBLICOS

No menos importante, son los parques y plazas públicas de nuestra cabecera municipal y las delegaciones las cuales se mantienen en buen estado y conservadas. De les da mantenimiento a 8 plazas públicas 3 canchas deportivas y 4 parques de esparcimiento en el municipio



Bajo protesta de decir verdad declaramos que los Estados Financieros y sus Notas son razonablemente correctos y responsabilidad del emisor.

000088